


Тепловая система 1. Схема 3.1

Потребитель: ООО "Управдом Юг Подмосквья", ул. Ленина, д.38
 Поставщик: ООО "ТВС"

Дата	Схема	Сторопл. Гкал	G1, т	G2, т	G1-G2, т	V1, м3	V2, м3	V1-V2, м3	t1, °C	t2, °C	t1-t2, °C	P1, кг/см2	P2, кг/см2	Траб.ТС, чч:мм	Треб.1, чч:мм	Треб.2, чч:мм	Треб.3, чч:мм	Канальные НС	НС ТС
19.09.24	3.1	0,563	30,902	25,287	5,614	31,406	25,568	5,838	59,11	48,18	10,93	6,000	4,000	24:00	00:00	00:00	00:00		
20.09.24	3.1	0,530	30,340	25,337	5,003	30,831	25,616	5,215	58,79	47,92	10,87	6,000	4,000	24:00	00:00	00:00	00:00		
21.09.24	3.1	0,581	31,115	25,285	5,830	31,626	25,566	6,060	59,29	48,19	11,10	6,000	4,000	24:00	00:00	00:00	00:00		
22.09.24	3.1	0,681	32,729	25,097	7,633	33,275	25,378	7,897	59,81	48,42	11,39	6,000	4,000	24:00	00:00	00:00	00:00		
23.09.24	3.1	0,595	31,258	25,298	5,960	31,774	25,578	6,196	59,47	48,07	11,40	6,000	4,000	24:00	00:00	00:00	00:00		
24.09.24	3.1	0,613	31,459	25,157	6,302	31,978	25,434	6,544	59,45	47,96	11,49	6,000	4,000	24:00	00:00	00:00	00:00		
25.09.24	3.1	0,585	30,798	24,994	5,804	31,304	25,268	6,036	59,34	47,87	11,47	6,000	4,000	24:00	00:00	00:00	00:00		
26.09.24	3.1	0,595	31,094	24,951	6,142	31,598	25,222	6,376	59,30	47,88	11,32	6,000	4,000	24:00	00:00	00:00	00:00		
27.09.24	3.1	0,575	30,588	25,043	5,544	31,093	25,319	5,774	59,48	47,94	11,54	6,000	4,000	24:00	00:00	00:00	00:00		
28.09.24	3.1	0,616	30,923	25,041	5,882	31,464	25,330	6,134	61,30	49,18	12,12	6,000	4,000	24:00	00:00	00:00	00:00		
29.09.24	3.1	0,655	31,718	24,912	6,806	32,268	25,199	7,069	61,11	49,16	11,95	6,000	4,000	24:00	00:00	00:00	00:00		
30.09.24	3.1	0,579	30,822	25,006	5,817	31,322	25,277	6,045	58,89	47,58	11,31	6,000	4,000	24:00	00:00	00:00	00:00		
01.10.24	3.1	0,609	31,192	24,939	6,253	31,705	25,212	6,493	59,37	47,78	11,59	6,000	4,000	24:00	00:00	00:00	00:00		
02.10.24	3.1	0,600	31,051	24,963	6,088	31,560	25,235	6,325	59,25	47,72	11,53	6,000	4,000	24:00	00:00	00:00	00:00		
03.10.24	3.1	0,617	31,393	24,916	6,476	31,905	25,187	6,718	59,12	47,60	11,52	6,000	4,000	24:00	00:00	00:00	00:00		
04.10.24	3.1	0,640	32,228	25,004	7,224	32,732	25,264	7,468	57,79	46,50	11,29	6,000	4,000	24:00	00:00	00:00	00:00		5
05.10.24	3.1	0,702	33,200	25,760	7,441	33,754	26,038	7,716	59,81	47,48	12,33	6,000	4,000	24:00	00:00	00:00	00:00		
06.10.24	3.1	0,659	32,603	25,767	6,836	33,134	26,040	7,094	59,07	46,98	12,09	6,000	4,000	24:00	00:00	00:00	00:00		
07.10.24	3.1	0,662	32,707	25,769	6,937	33,240	26,044	7,196	59,05	47,13	11,92	6,000	4,000	24:00	00:00	00:00	00:00		
08.10.24	3.1	0,594	31,583	25,932	5,650	32,096	26,209	5,887	59,00	47,18	11,82	6,000	4,000	24:00	00:00	00:00	00:00		5
09.10.24	3.1	0,628	31,976	25,898	6,077	32,509	26,181	6,328	59,82	47,72	12,10	6,000	4,000	24:00	00:00	00:00	00:00		
10.10.24	3.1	0,662	32,988	25,773	7,215	33,532	26,050	7,482	59,46	47,38	12,08	6,000	4,000	24:00	00:00	00:00	00:00		
11.10.24	3.1	0,608	31,637	25,971	5,666	32,164	26,254	5,910	59,77	47,65	12,12	6,000	4,000	24:00	00:00	00:00	00:00		
12.10.24	3.1	0,607	31,602	25,969	5,634	32,130	26,252	5,878	59,84	47,73	12,11	6,000	4,000	24:00	00:00	00:00	00:00		
13.10.24	3.1	0,757	34,330	25,570	8,760	34,894	26,844	9,050	59,35	47,27	12,08	6,000	4,000	24:00	00:00	00:00	00:00		
14.10.24	3.1	0,759	33,239	25,366	7,843	33,829	26,681	8,148	61,71	48,46	13,25	6,000	4,000	24:00	00:00	00:00	00:00		
15.10.24	3.1	0,679	31,882	25,388	6,494	32,448	26,676	6,772	61,87	48,64	13,23	6,000	4,000	24:00	00:00	00:00	00:00		5
16.10.24	3.1	0,670	32,335	25,222	7,113	32,862	26,488	7,374	59,03	46,89	12,14	6,000	4,000	24:00	00:00	00:00	00:00		5
17.10.24	3.1	0,642	31,493	25,371	6,122	32,021	26,642	6,379	59,93	47,15	12,78	6,000	4,000	24:00	00:00	00:00	00:00		
18.10.24	3.1	0,647	30,973	25,289	5,704	31,521	26,549	5,972	61,55	48,11	13,44	6,000	4,000	24:00	00:00	00:00	00:00		
19.10.24	3.1	0,676	31,463	25,182	6,281	32,022	25,463	6,559	61,79	48,29	13,50	6,000	4,000	24:00	00:00	00:00	00:00		
Среднее	3.1	0,632	31,730	25,338	6,392	32,258	25,615	6,643	59,73	47,80	11,93	6,000	4,000	24:00	00:00	00:00	00:00		
Итого	3.1	19,607	983,625	785,469	198,156	1000,000	794,062	205,938	59,73	47,80	11,93	6,000	4,000	744:00	00:00	00:00	00:00		5
На 19.09.24	3.1	3152,743	194394,469	164865,953	29518,516	197579,312	166814,375	30764,938	59,51	48,49	11,02	6,000	4,000	112687:43	1729:45	00:00	00:00		
На 19.10.24	3.1	3172,350	195368,094	165651,422	29716,672	198579,312	167608,438	30970,875	61,79	48,29	13,50	6,000	4,000	113431:43	1729:45	00:00	00:00		

Ответственный за учет: 




Отчет принят " 20 " 10 2024 г.

Тепловая система 2. Схема 3.1

Потребитель: ООО "Управдом Юг Подмосквовья", ул.Ленина, д.38
 Поставщик: ООО "ТВС"

Дата	Схема	Горюч., Гкал	G1, т	G2, т	G1-G2, т	V1, м3	V2, м3	V1-V2, м3	t1, °C	t2, °C	t1-t2, °C	P1, кг/см2	P2, кг/см2	Траб.ТС, чч:мм	Тсоеб.1, чч:мм	Тсоеб.2, чч:мм	Тсоеб.3, чч:мм	Канальные НС/НС ТС
19.09.24	3.1	0,000	0,000	0,000	0,000	0,000	0,000	0,000	31,20	34,88	-3,68	6,000	4,000	00:00	24:00	00:00	00:00	4,5,Г
20.09.24	3.1	0,000	0,000	0,000	0,000	0,000	0,000	0,000	31,07	35,16	-4,09	6,000	4,000	00:00	24:00	00:00	00:00	4,5,Г
21.09.24	3.1	0,000	0,000	0,000	0,000	0,000	0,000	0,000	31,05	36,48	-5,43	6,000	4,000	00:00	24:00	00:00	00:00	4,5,Г
22.09.24	3.1	0,000	0,000	0,000	0,000	0,000	0,000	0,000	30,92	34,87	-3,95	6,000	4,000	00:00	24:00	00:00	00:00	4,5,Г
23.09.24	3.1	0,000	0,000	0,000	0,000	0,000	0,000	0,000	30,42	37,02	-6,60	6,000	4,000	00:00	24:00	00:00	00:00	4,5,Г
24.09.24	3.1	0,000	0,000	0,000	0,000	0,000	0,000	0,000	30,27	36,64	-6,37	6,000	4,000	00:00	24:00	00:00	00:00	4,5,Г
25.09.24	3.1	0,000	0,000	0,014	-0,014	0,000	0,014	-0,014	30,38	36,20	-5,82	6,000	4,000	00:03	23:57	00:00	00:00	4,5,Г
26.09.24	3.1	0,000	0,000	0,000	0,000	0,000	0,000	0,000	30,41	35,78	-5,37	6,000	4,000	00:00	24:00	00:00	00:00	4,5,Г
27.09.24	3.1	0,000	0,000	0,000	0,000	0,000	0,000	0,000	30,33	35,04	-4,71	6,000	4,000	00:00	24:00	00:00	00:00	4,5,Г
28.09.24	3.1	0,000	0,000	0,000	0,000	0,000	0,000	0,000	30,77	37,14	-6,37	6,000	4,000	00:00	24:00	00:00	00:00	4,5,Г
29.09.24	3.1	0,000	0,000	0,000	0,000	0,000	0,000	0,000	31,22	35,89	-4,67	6,000	4,000	00:00	24:00	00:00	00:00	4,5,Г
30.09.24	3.1	0,000	0,000	0,000	0,000	0,000	0,000	0,000	30,24	36,04	-5,80	6,000	4,000	00:00	24:00	00:00	00:00	4,5,Г
01.10.24	3.1	0,000	0,000	0,000	0,000	0,000	0,000	0,000	29,85	37,45	-7,60	6,000	4,000	00:00	24:00	00:00	00:00	4,5,Г
02.10.24	3.1	0,000	0,000	0,000	0,000	0,000	0,000	0,000	30,03	35,24	-5,21	6,000	4,000	00:00	24:00	00:00	00:00	4,5,Г
03.10.24	3.1	0,000	0,000	0,000	0,000	0,000	0,000	0,000	29,97	35,19	-5,22	6,000	4,000	00:00	24:00	00:00	00:00	4,5,Г
04.10.24	3.1	0,312	44,125	43,900	0,224	44,516	44,543	-0,027	33,45	35,28	-1,83	6,000	4,000	06:25	17:35	00:00	00:00	4,5,8,Г
05.10.24	3.1	1,087	174,157	174,157	0,000	175,817	176,239	-0,422	44,65	38,29	6,36	6,000	4,000	24:00	00:00	00:00	00:00	8
06.10.24	3.1	1,043	173,695	173,695	0,000	175,292	175,829	-0,537	43,87	37,73	6,14	6,000	4,000	24:00	00:00	00:00	00:00	8
07.10.24	3.1	0,980	172,331	172,331	0,000	173,906	175,012	-1,106	43,73	37,81	5,92	6,000	4,000	24:00	00:00	00:00	00:00	8
08.10.24	3.1	0,981	171,792	171,792	0,000	173,328	174,238	-0,910	43,28	37,49	5,79	6,000	4,000	24:00	00:00	00:00	00:00	5,8
09.10.24	3.1	1,022	171,993	171,993	0,000	173,584	174,395	-0,811	44,00	37,87	6,13	6,000	4,000	24:00	00:00	00:00	00:00	8
10.10.24	3.1	1,023	172,147	172,147	0,000	173,727	174,820	-1,093	43,84	37,67	6,17	6,000	4,000	24:00	00:00	00:00	00:00	8
11.10.24	3.1	1,012	172,047	172,047	0,000	173,623	174,745	-1,122	43,78	37,66	6,12	6,000	4,000	24:00	00:00	00:00	00:00	8
12.10.24	3.1	1,003	171,836	171,836	0,000	173,404	174,589	-1,185	43,71	37,63	6,08	6,000	4,000	24:00	00:00	00:00	00:00	8
13.10.24	3.1	1,000	171,704	171,704	0,000	173,229	174,389	-1,160	43,14	37,08	6,06	6,000	4,000	24:00	00:00	00:00	00:00	8
14.10.24	3.1	1,125	172,171	172,171	0,000	175,162	175,141	-1,311	44,90	38,08	6,82	6,000	4,000	24:00	00:00	00:00	00:00	5,8
15.10.24	3.1	1,173	173,438	173,438	0,000	175,644	176,188	-1,026	45,62	38,62	7,00	6,000	4,000	24:00	00:00	00:00	00:00	8
16.10.24	3.1	1,062	173,056	173,056	0,000	174,644	175,785	-1,141	43,82	37,44	6,38	6,000	4,000	24:00	00:00	00:00	00:00	5,8
17.10.24	3.1	1,026	163,461	163,461	0,000	164,897	166,032	-1,135	42,93	36,42	6,51	6,000	4,000	24:00	00:00	00:00	00:00	5,8
18.10.24	3.1	1,050	156,903	156,903	0,000	158,311	159,445	-1,133	43,39	36,45	6,94	6,000	4,000	24:00	00:00	00:00	00:00	8
19.10.24	3.1	1,059	156,286	156,286	0,000	157,712	158,886	-1,174	43,74	36,70	7,04	6,000	4,000	24:00	00:00	00:00	00:00	8
Среднее	3.1	0,514	83,585	83,578	0,007	84,354	84,848	-0,494	37,10	36,69	0,41	6,000	4,000	11:49	12:11	00:00	00:00	---
Итого	3.1	15,938	2591,156	2590,938	0,219	2614,969	2630,281	-15,312	37,10	36,69	0,41	6,000	4,000	366:28	377:30	00:00	00:00	4,5,8,Г
На 19.09.24	3.1	4192,542	409807,500	408839,219	968,281	415382,750	416476,094	-1093,344	31,02	33,82	-2,80	6,000	4,000	90128:46	24244:36	00:00	00:00	4,5,Г
На 19.10.24	3.1	4208,480	412398,656	411430,156	968,500	417997,719	419106,375	-1108,656	43,74	36,70	7,04	6,000	4,000	90495:14	24622:06	00:00	00:00	8

Ответственный за учет _____ 20 _____




Тепловая система 3. Схема 3.1

Потребитель: ООО "Управдом Юг Подмосквовья", ул.Ленина, д.38
 Поставщик: ООО "ТВС"

Дата	Схема	Солонгл, Гкал	G1, т	G2, т	G1-G2, т	V1, м3	V2, м3	V1-V2, м3	t1, °C	t2, °C	t1-t2, °C	P1, ккал/сек/2	P2, ккал/сек/2	Траб.ТС, чч:мм	Тсобр.1, чч:мм	Тсобр.2, чч:мм	Тсобр.3, чч:мм	Канальные НС	НС	ТС
19.09.24	3.1	0,000	0,000	0,000	0,000	0,000	0,000	0,000	31,32	33,94	-2,62	6,000	4,000	24:00	00:00	00:00	00:00		4,5	
20.09.24	3.1	0,000	0,000	0,000	0,000	0,000	0,000	0,000	31,16	33,85	-2,69	6,000	4,000	24:00	00:00	00:00	00:00		4,5	
21.09.24	3.1	0,000	0,000	0,000	0,000	0,000	0,000	0,000	31,15	33,84	-2,69	6,000	4,000	24:00	00:00	00:00	00:00		4,5	
22.09.24	3.1	0,000	0,000	0,000	0,000	0,000	0,000	0,000	31,02	33,56	-2,54	6,000	4,000	24:00	00:00	00:00	00:00		4,5	
23.09.24	3.1	0,000	0,000	0,000	0,000	0,000	0,000	0,000	30,55	33,17	-2,62	6,000	4,000	24:00	00:00	00:00	00:00		4,5	
24.09.24	3.1	0,000	0,000	0,000	0,000	0,000	0,000	0,000	30,40	33,02	-2,62	6,000	4,000	24:00	00:00	00:00	00:00		4,5	
25.09.24	3.1	0,000	0,000	0,000	0,000	0,000	0,000	0,000	30,51	33,14	-2,63	6,000	4,000	24:00	00:00	00:00	00:00		4,5	
26.09.24	3.1	0,000	0,000	0,000	0,000	0,000	0,000	0,000	30,51	33,13	-2,62	6,000	4,000	24:00	00:00	00:00	00:00		4,5	
27.09.24	3.1	0,000	0,000	0,000	0,000	0,000	0,000	0,000	30,43	33,14	-2,71	6,000	4,000	24:00	00:00	00:00	00:00		4,5	
28.09.24	3.1	0,000	0,000	0,000	0,000	0,000	0,000	0,000	30,91	33,75	-2,84	6,000	4,000	24:00	00:00	00:00	00:00		4,5	
29.09.24	3.1	0,000	0,000	0,000	0,000	0,000	0,000	0,000	31,27	33,93	-2,66	6,000	4,000	24:00	00:00	00:00	00:00		4,5	
30.09.24	3.1	0,000	0,000	0,000	0,000	0,000	0,000	0,000	30,38	32,71	-2,33	6,000	4,000	24:00	00:00	00:00	00:00		4,5	
01.10.24	3.1	0,000	0,000	0,000	0,000	0,000	0,000	0,000	30,03	32,54	-2,51	6,000	4,000	24:00	00:00	00:00	00:00		4,5	
02.10.24	3.1	0,000	0,000	0,000	0,000	0,000	0,000	0,000	30,18	32,73	-2,55	6,000	4,000	24:00	00:00	00:00	00:00		4,5	
03.10.24	3.1	0,000	0,000	0,000	0,000	0,000	0,000	0,000	30,09	32,67	-2,58	6,000	4,000	24:00	00:00	00:00	00:00		4,5	
04.10.24	3.1	0,000	0,000	0,000	0,000	0,000	0,000	0,000	30,13	31,79	-1,66	6,000	4,000	24:00	00:00	00:00	00:00		4,5	
05.10.24	3.1	0,000	0,000	0,000	0,000	0,000	0,000	0,000	32,40	31,28	1,12	6,000	4,000	24:00	00:00	00:00	00:00		5	
06.10.24	3.1	0,000	0,000	0,000	0,000	0,000	0,000	0,000	32,11	30,94	1,17	6,000	4,000	24:00	00:00	00:00	00:00		5	
07.10.24	3.1	0,000	0,000	0,000	0,000	0,000	0,000	0,000	32,52	31,46	1,06	6,000	4,000	24:00	00:00	00:00	00:00		5	
08.10.24	3.1	0,000	0,000	0,000	0,000	0,000	0,000	0,000	32,50	31,36	1,14	6,000	4,000	24:00	00:00	00:00	00:00		5	
09.10.24	3.1	0,000	0,000	0,000	0,000	0,000	0,000	0,000	32,65	31,42	1,23	6,000	4,000	24:00	00:00	00:00	00:00		5	
10.10.24	3.1	0,000	0,000	0,000	0,000	0,000	0,000	0,000	32,29	31,04	1,25	6,000	4,000	24:00	00:00	00:00	00:00		5	
11.10.24	3.1	0,000	0,000	0,000	0,000	0,000	0,000	0,000	32,33	31,17	1,16	6,000	4,000	24:00	00:00	00:00	00:00		5	
12.10.24	3.1	0,000	0,000	0,000	0,000	0,000	0,000	0,000	32,10	30,97	1,13	6,000	4,000	24:00	00:00	00:00	00:00		5	
13.10.24	3.1	0,000	0,000	0,000	0,000	0,000	0,000	0,000	31,30	30,09	1,21	6,000	4,000	24:00	00:00	00:00	00:00		5	
14.10.24	3.1	0,000	0,000	0,000	0,000	0,000	0,000	0,000	31,29	30,01	1,28	6,000	4,000	24:00	00:00	00:00	00:00		5	
15.10.24	3.1	0,000	0,000	0,000	0,000	0,000	0,000	0,000	32,47	31,16	1,31	6,000	4,000	24:00	00:00	00:00	00:00		5	
16.10.24	3.1	0,000	0,000	0,000	0,000	0,000	0,000	0,000	31,89	30,65	1,24	6,000	4,000	24:00	00:00	00:00	00:00		5	
17.10.24	3.1	0,111	31,555	30,790	0,765	31,842	31,038	0,804	39,09	36,92	2,17	6,000	4,000	24:00	00:00	00:00	00:00		5	
18.10.24	3.1	0,175	51,689	50,446	1,242	52,171	50,867	1,304	44,21	41,68	2,53	6,000	4,000	24:00	00:00	00:00	00:00		5	
19.10.24	3.1	0,175	53,082	51,775	1,307	53,585	52,217	1,368	44,58	42,15	2,43	6,000	4,000	24:00	00:00	00:00	00:00		5	
Среднее	3.1	0,015	4,398	4,291	0,107	4,439	4,327	0,112	32,38	33,01	-0,63	6,000	4,000	744:00	00:00	00:00	00:00		---	
Итого	3.1	0,461	136,320	133,012	3,309	137,594	134,125	3,469	32,38	33,01	-0,63	6,000	4,000	744:00	00:00	00:00	00:00		---	
На 19.09.24	3.1	630,306	68655,375	62488,758	6166,617	69641,406	63181,531	6459,875	31,32	32,19	-0,87	6,000	4,000	87959:57	26462:49	00:00	00:00		4,5	
На 19.10.24	3.1	630,768	68791,695	62621,770	6169,926	69779,000	63315,656	6463,344	44,58	42,15	2,43	6,000	4,000	88703:57	26462:49	00:00	00:00		4,5	

Ответственный за учет _____



Отчет принят " 20 " _____