


Тепловая система 1. Схема 3.1

Потребитель: ООО "Управдом Юг-Подмосковья", ул.Ленина, д.38
 Поставщик: ООО "ТВС"

Дата	Схема	Сотопл. Кал	G1, Т	G2, Т	G1-G2, Т	V1, м3	V2, м3	V1-V2, м3	t1, °С	t2, °С	t1-t2, °С	P1, кВт/см2	P2, кВт/см2	Траб.ТС, ч:мм	Треб.1, ч:мм	Треб.2, ч:мм	Треб.3, ч:мм	Канальные НС НС ТС
19.06.25	3.1	0,576	30,828	25,093	5,735	31,334	25,372	5,962	59,30	48,00	11,30	6,000	4,000	24:00	00:00	00:00	00:00	8
20.06.25	3.1	0,618	31,584	24,979	6,606	32,097	25,256	6,841	58,94	47,64	11,30	6,000	4,000	24:00	00:00	00:00	00:00	8
21.06.25	3.1	0,531	29,907	25,257	4,650	30,402	25,536	4,866	59,52	48,01	11,51	6,000	4,000	24:00	00:00	00:00	00:00	8
22.06.25	3.1	0,583	30,773	25,133	5,640	31,283	25,415	5,868	59,59	47,96	11,63	6,000	4,000	24:00	00:00	00:00	00:00	8
23.06.25	3.1	0,614	31,310	25,061	6,248	31,828	25,342	6,486	59,58	47,93	11,65	6,000	4,000	24:00	00:00	00:00	00:00	8
24.06.25	3.1	0,528	29,797	25,261	4,536	30,292	25,540	4,752	59,66	48,04	11,61	6,000	4,000	24:00	00:00	00:00	00:00	8
25.06.25	3.1	0,624	31,496	25,029	6,467	32,019	25,306	6,713	59,68	48,06	11,62	6,000	4,000	24:00	00:00	00:00	00:00	8
26.06.25	3.1	0,571	30,638	25,150	5,488	31,141	25,425	5,716	59,30	47,78	11,52	6,000	4,000	24:00	00:00	00:00	00:00	8
27.06.25	3.1	0,601	31,184	25,052	6,132	31,692	25,323	6,369	59,05	47,51	11,54	6,000	4,000	24:00	00:00	00:00	00:00	8
28.06.25	3.1	0,562	30,492	25,164	5,328	30,990	25,440	5,550	59,11	47,60	11,51	6,000	4,000	24:00	00:00	00:00	00:00	8
29.06.25	3.1	0,650	32,023	24,947	7,075	32,548	25,220	7,328	59,30	47,78	11,52	6,000	4,000	24:00	00:00	00:00	00:00	8
30.06.25	3.1	0,537	30,048	25,245	4,802	30,540	25,526	5,014	59,24	47,70	11,54	6,000	4,000	24:00	00:00	00:00	00:00	8
01.07.25	3.1	0,561	30,360	25,210	5,150	30,861	25,485	5,376	59,46	47,74	11,72	6,000	4,000	24:00	00:00	00:00	00:00	8
02.07.25	3.1	0,598	30,919	25,129	5,790	31,435	25,412	6,023	59,65	47,98	11,67	6,000	4,000	24:00	00:00	00:00	00:00	8
03.07.25	3.1	0,581	30,700	25,142	5,558	31,212	25,425	5,787	59,82	48,10	11,72	6,000	4,000	24:00	00:00	00:00	00:00	8
04.07.25	3.1	0,622	31,598	25,001	6,596	32,116	25,276	6,840	59,28	47,91	11,37	6,000	4,000	24:00	00:00	00:00	00:00	8
05.07.25	3.1	0,569	30,589	25,176	5,413	31,094	25,453	5,641	59,47	47,95	11,52	6,000	4,000	24:00	00:00	00:00	00:00	8
06.07.25	3.1	0,655	31,743	24,990	6,753	32,289	25,278	7,011	60,80	48,81	11,99	6,000	4,000	24:00	00:00	00:00	00:00	8
07.07.25	3.1	0,222	28,525	24,736	3,790	28,763	24,886	3,877	37,45	33,89	3,56	6,000	4,000	24:00	00:00	00:00	00:00	4,5
08.07.25	3.1	0,002	26,116	24,614	1,502	26,176	24,701	1,475	23,29	23,80	-0,51	6,000	4,000	24:00	00:00	00:00	00:00	4,5,8
09.07.25	3.1	0,001	26,305	24,566	1,739	26,362	24,642	1,720	22,77	23,39	-0,62	6,000	4,000	24:00	00:00	00:00	00:00	4,5,8
10.07.25	3.1	0,002	26,335	24,575	1,761	26,392	24,644	1,748	22,78	23,40	-0,62	6,000	4,000	24:00	00:00	00:00	00:00	4,5,8
11.07.25	3.1	0,002	25,873	24,623	1,250	25,934	24,696	1,238	23,47	23,93	-0,46	6,000	4,000	24:00	00:00	00:00	00:00	4,5,8
12.07.25	3.1	0,001	25,784	24,652	1,132	25,847	24,740	1,107	23,63	24,25	-0,42	6,000	4,000	24:00	00:00	00:00	00:00	4,5,8
13.07.25	3.1	0,001	26,507	24,540	1,967	26,567	24,620	1,947	23,19	23,88	-0,69	6,000	4,000	24:00	00:00	00:00	00:00	4,5,8
14.07.25	3.1	0,001	25,994	24,681	1,312	26,056	24,776	1,280	23,69	24,20	-0,51	6,000	4,000	24:00	00:00	00:00	00:00	4,5,8
15.07.25	3.1	0,001	26,233	24,693	1,539	26,292	24,777	1,515	23,19	23,78	-0,59	6,000	4,000	24:00	00:00	00:00	00:00	4,5,8
16.07.25	3.1	0,001	25,951	24,734	1,217	26,012	24,828	1,184	23,51	23,96	-0,47	6,000	4,000	24:00	00:00	00:00	00:00	4,5,8
17.07.25	3.1	0,001	26,195	24,718	1,477	26,254	24,821	1,433	23,14	23,71	-0,57	6,000	4,000	24:00	00:00	00:00	00:00	4,5,8
18.07.25	3.1	0,258	28,290	24,858	3,332	28,533	25,114	3,419	38,49	33,50	4,99	6,000	4,000	24:00	00:00	00:00	00:00	4,5,8
19.07.25	3.1	0,610	31,235	25,321	5,914	31,771	25,610	6,161	60,71	48,94	11,77	6,000	4,000	24:00	00:00	00:00	00:00	8
Среднее	3.1	0,377	29,204	24,949	4,255	29,553	25,157	4,395	46,47	39,26	7,20	6,000	4,000	24:00	00:00	00:00	00:00	4,5,8
Итого	3.1	11,686	905,328	773,422	131,906	916,141	779,891	136,250	46,47	39,26	7,20	6,000	4,000	744:00	00:00	00:00	00:00	4,5,8
На 19.06.25 3.1		3345,464	203107,953	171843,344	31264,609	206469,609	173876,766	32592,844	59,27	48,05	11,22	6,000	4,000	119239:43	1729:45	00:00	00:00	8
На 19.07.25 3.1		3367,150	204013,281	172616,766	31396,516	207385,750	174656,656	32729,094	60,71	48,94	11,77	6,000	4,000	119983:43	1729:45	00:00	00:00	8

Ответственный за учет



20

Тепловая система 2. Схема 3.1


Потребитель: ООО "Управдом Юг-Подмосковья", ул.Ленина, д.38
 Поставщик: ООО "ТВС"

Дата	Схема	Сотопл. Кал	G1, Т	G2, Т	G1-G2, Т	V1, м3	V2, м3	V1-V2, м3	t1, °C	t2, °C	t1-t2, °C	P1, кВт/см2	P2, кВт/см2	Траб.Т.С. ч:ч:мм	Тсоб.1, ч:ч:мм	Тсоб.2, ч:ч:мм	Тсоб.3, ч:ч:мм	Канальные НС	НС	ТС
19.06.25	3.1	0,000	0,000	0,000	0,000	0,000	0,000	0,000	30,78	34,58	-3,80	6,000	4,000	00:00	24:00	00:00	00:00		4,5F	
20.06.25	3.1	0,000	0,000	0,000	0,000	0,000	0,000	0,000	30,26	34,47	-4,21	6,000	4,000	00:00	24:00	00:00	00:00		4,5F	
21.06.25	3.1	0,000	0,000	0,000	0,000	0,000	0,000	0,000	30,26	33,82	-3,56	6,000	4,000	00:00	24:00	00:00	00:00		4,5F	
22.06.25	3.1	0,000	0,000	0,000	0,000	0,000	0,000	0,000	30,20	33,95	-3,75	6,000	4,000	00:00	24:00	00:00	00:00		4,5F	
23.06.25	3.1	0,000	0,000	0,000	0,000	0,000	0,000	0,000	30,06	34,89	-4,83	6,000	4,000	00:00	24:00	00:00	00:00		4,5F	
24.06.25	3.1	0,000	0,000	0,000	0,000	0,000	0,000	0,000	30,25	34,10	-3,85	6,000	4,000	00:00	24:00	00:00	00:00		4,5F	
25.06.25	3.1	0,000	0,000	0,000	0,000	0,000	0,000	0,000	30,35	34,40	-4,05	6,000	4,000	00:00	24:00	00:00	00:00		4,5F	
26.06.25	3.1	0,000	0,000	0,000	0,000	0,000	0,000	0,000	30,33	34,34	-4,01	6,000	4,000	00:00	24:00	00:00	00:00		4,5F	
27.06.25	3.1	0,000	0,000	0,000	0,000	0,000	0,000	0,000	30,13	34,14	-4,01	6,000	4,000	00:00	24:00	00:00	00:00		4,5F	
28.06.25	3.1	0,000	0,000	0,000	0,000	0,000	0,000	0,000	30,29	34,23	-3,94	6,000	4,000	00:00	24:00	00:00	00:00		4,5F	
29.06.25	3.1	0,000	0,000	0,000	0,000	0,000	0,000	0,000	30,46	34,32	-3,86	6,000	4,000	00:00	24:00	00:00	00:00		4,5F	
30.06.25	3.1	0,000	0,000	0,000	0,000	0,000	0,000	0,000	30,18	34,65	-4,47	6,000	4,000	00:00	24:00	00:00	00:00		4,5F	
01.07.25	3.1	0,000	0,000	0,000	0,000	0,000	0,000	0,000	30,05	35,51	-5,46	6,000	4,000	00:00	24:00	00:00	00:00		4,5F	
02.07.25	3.1	0,000	0,000	0,000	0,000	0,000	0,000	0,000	30,12	35,51	-5,39	6,000	4,000	00:00	24:00	00:00	00:00		4,5F	
03.07.25	3.1	0,000	0,000	0,000	0,000	0,000	0,000	0,000	30,69	37,01	-6,32	6,000	4,000	00:00	24:00	00:00	00:00		4,5F	
04.07.25	3.1	0,000	0,000	0,000	0,000	0,000	0,000	0,000	30,78	35,51	-4,73	6,000	4,000	00:00	24:00	00:00	00:00		4,5F	
05.07.25	3.1	0,000	0,000	0,000	0,000	0,000	0,000	0,000	30,80	35,76	-4,96	6,000	4,000	00:00	24:00	00:00	00:00		4,5F	
06.07.25	3.1	0,000	0,000	0,000	0,000	0,000	0,000	0,000	30,97	35,88	-4,91	6,000	4,000	00:00	24:00	00:00	00:00		4,5F	
07.07.25	3.1	0,000	0,000	0,028	0,028	-0,028	0,028	-0,028	28,85	28,67	0,18	6,000	4,000	13:49	10:11	00:00	00:00		4,5F	
08.07.25	3.1	0,000	0,000	0,024	0,024	-0,024	0,024	-0,024	24,12	22,91	1,21	6,000	4,000	24:00	00:00	00:00	00:00		4,5F	
09.07.25	3.1	0,000	0,000	0,000	0,000	0,000	0,000	0,000	22,91	21,86	1,05	6,000	4,000	24:00	00:00	00:00	00:00		4,5F	
10.07.25	3.1	0,000	0,000	0,000	0,000	0,000	0,000	0,000	22,49	21,53	0,96	6,000	4,000	24:00	00:00	00:00	00:00		4,5F	
11.07.25	3.1	0,000	0,000	0,000	0,000	0,000	0,000	0,000	22,45	21,45	1,00	6,000	4,000	24:00	00:00	00:00	00:00		4,5F	
12.07.25	3.1	0,000	0,000	0,000	0,000	0,000	0,000	0,000	22,38	21,44	0,94	6,000	4,000	24:00	00:00	00:00	00:00		4,5F	
13.07.25	3.1	0,000	0,000	0,000	0,000	0,000	0,000	0,000	22,25	21,32	0,93	6,000	4,000	24:00	00:00	00:00	00:00		4,5F	
14.07.25	3.1	0,000	0,000	0,000	0,000	0,000	0,000	0,000	21,95	21,12	0,83	6,000	4,000	24:00	00:00	00:00	00:00		4,5F	
15.07.25	3.1	0,000	0,000	0,000	0,000	0,000	0,000	0,000	21,58	20,87	0,71	6,000	4,000	24:00	00:00	00:00	00:00		4,5F	
16.07.25	3.1	0,000	0,000	0,000	0,000	0,000	0,000	0,000	21,40	20,70	0,70	6,000	4,000	24:00	00:00	00:00	00:00		4,5F	
17.07.25	3.1	0,000	0,000	0,000	0,000	0,000	0,000	0,000	21,23	20,54	0,69	6,000	4,000	24:00	00:00	00:00	00:00		4,5F	
18.07.25	3.1	0,000	0,000	0,000	0,000	0,000	0,000	0,000	22,30	21,25	1,05	6,000	4,000	24:00	00:00	00:00	00:00		4,5F	
19.07.25	3.1	0,000	0,000	0,000	0,000	0,000	0,000	0,000	27,85	25,57	2,28	6,000	4,000	24:00	00:00	00:00	00:00		4,5F	
Среднее	3.1	0,000	0,000	0,002	0,002	-0,002	0,000	-0,002	27,38	29,56	-2,18	6,000	4,000	09:44	14:16	00:00	00:00		4,5F	
Итого	3.1	0,000	0,000	0,062	0,062	-0,062	0,000	-0,031	27,38	29,56	-2,18	6,000	4,000	301:48	442:09	00:00	00:00		4,5F	
Ha 19.06.25 3.1		4536,257	443200,500	442213,094	987,406	449281,875	450452,094	-1170,219	30,86	34,23	-3,37	6,000	4,000	95774:09	25149:20	00:00	00:00		4,5F	
Ha 19.07.25 3.1		4536,257	443200,500	442213,156	987,344	449281,875	450452,125	-1170,250	27,85	25,57	2,28	6,000	4,000	96075:57	25591:29	00:00	00:00		4,5F	

Ответственный за учет

20 г.

Отчет принят "




Тепловая система 3, Схема 3.1

Потребитель: ООО "Угравдом Юг-Подмосковья", Ул.Ленина, д.38
 Поставщик: ООО "ТВС"

Дата	Схема	Сотопл. Гал	Г1, Т	Г2, Т	Г1-Г2, Т	V1, м3	V2, м3	V1-V2, м3	t1, °C	t2, °C	t1-t2, °C	P1, кг/см2	P2, кг/см2	Траб.Тс, ч:мм	Траб.1, ч:мм	Траб.2, ч:мм	Траб.3, ч:мм	Канальные НС	НС ТС
19.06.25	3.1	0.000	0.000	0.000	0.000	0.000	0.000	0.000	30,71	33,63	-2,92	6,000	4,000	24:00	00:00	00:00	00:00		4,5
20.06.25	3.1	0.000	0.000	0.000	0.000	0.000	0.000	0.000	30,23	33,08	-2,85	6,000	4,000	24:00	00:00	00:00	00:00		4,5
21.06.25	3.1	0.000	0.000	0.000	0.000	0.000	0.000	0.000	30,23	33,19	-2,96	6,000	4,000	24:00	00:00	00:00	00:00		4,5
22.06.25	3.1	0.000	0.000	0.000	0.000	0.000	0.000	0.000	30,15	33,11	-2,96	6,000	4,000	24:00	00:00	00:00	00:00		4,5
23.06.25	3.1	0.000	0.000	0.000	0.000	0.000	0.000	0.000	30,03	33,00	-2,97	6,000	4,000	24:00	00:00	00:00	00:00		4,5
24.06.25	3.1	0.000	0.000	0.000	0.000	0.000	0.000	0.000	30,19	33,30	-3,11	6,000	4,000	24:00	00:00	00:00	00:00		4,5
25.06.25	3.1	0.000	0.000	0.000	0.000	0.000	0.000	0.000	30,28	33,30	-3,02	6,000	4,000	24:00	00:00	00:00	00:00		4,5
26.06.25	3.1	0.000	0.000	0.000	0.000	0.000	0.000	0.000	30,28	33,23	-2,95	6,000	4,000	24:00	00:00	00:00	00:00		4,5
27.06.25	3.1	0.000	0.000	0.000	0.000	0.000	0.000	0.000	30,08	32,97	-2,89	6,000	4,000	24:00	00:00	00:00	00:00		4,5
28.06.25	3.1	0.000	0.000	0.000	0.000	0.000	0.000	0.000	30,26	33,25	-2,99	6,000	4,000	24:00	00:00	00:00	00:00		4,5
29.06.25	3.1	0.000	0.000	0.000	0.000	0.000	0.000	0.000	30,40	33,25	-2,85	6,000	4,000	24:00	00:00	00:00	00:00		4,5
30.06.25	3.1	0.000	0.000	0.000	0.000	0.000	0.000	0.000	30,12	33,10	-2,98	6,000	4,000	24:00	00:00	00:00	00:00		4,5
01.07.25	3.1	0.000	0.000	0.000	0.000	0.000	0.000	0.000	30,02	32,98	-2,96	6,000	4,000	24:00	00:00	00:00	00:00		4,5
02.07.25	3.1	0.000	0.000	0.000	0.000	0.000	0.000	0.000	30,09	33,03	-2,94	6,000	4,000	24:00	00:00	00:00	00:00		4,5
03.07.25	3.1	0.000	0.000	0.000	0.000	0.000	0.000	0.000	30,65	33,70	-3,05	6,000	4,000	24:00	00:00	00:00	00:00		4,5
04.07.25	3.1	0.000	0.000	0.000	0.000	0.000	0.000	0.000	30,72	33,59	-2,87	6,000	4,000	24:00	00:00	00:00	00:00		4,5
05.07.25	3.1	0.000	0.000	0.000	0.000	0.000	0.000	0.000	30,74	33,67	-2,93	6,000	4,000	24:00	00:00	00:00	00:00		4,5
06.07.25	3.1	0.000	0.000	0.000	0.000	0.000	0.000	0.000	30,92	33,94	-3,02	6,000	4,000	24:00	00:00	00:00	00:00		4,5
07.07.25	3.1	0.000	0.000	0.000	0.000	0.000	0.000	0.000	28,48	29,31	-0,83	6,000	4,000	24:00	00:00	00:00	00:00		4,5
08.07.25	3.1	0.000	0.000	0.000	0.000	0.000	0.000	0.000	24,15	23,48	0,69	6,000	4,000	24:00	00:00	00:00	00:00		4,5
09.07.25	3.1	0.000	0.000	0.000	0.000	0.000	0.000	0.000	23,05	22,39	0,66	6,000	4,000	24:00	00:00	00:00	00:00		4,5
10.07.25	3.1	0.000	0.000	0.000	0.000	0.000	0.000	0.000	22,75	22,01	0,74	6,000	4,000	24:00	00:00	00:00	00:00		4,5
11.07.25	3.1	0.000	0.000	0.000	0.000	0.000	0.000	0.000	22,77	21,97	0,80	6,000	4,000	24:00	00:00	00:00	00:00		4,5
12.07.25	3.1	0.000	0.000	0.000	0.000	0.000	0.000	0.000	22,62	21,91	0,71	6,000	4,000	24:00	00:00	00:00	00:00		4,5
13.07.25	3.1	0.000	0.000	0.000	0.000	0.000	0.000	0.000	22,48	21,79	0,69	6,000	4,000	24:00	00:00	00:00	00:00		4,5
14.07.25	3.1	0.000	0.000	0.000	0.000	0.000	0.000	0.000	22,12	21,53	0,59	6,000	4,000	24:00	00:00	00:00	00:00		4,5
15.07.25	3.1	0.000	0.000	0.000	0.000	0.000	0.000	0.000	21,71	21,21	0,50	6,000	4,000	24:00	00:00	00:00	00:00		4,5
16.07.25	3.1	0.000	0.000	0.000	0.000	0.000	0.000	0.000	21,54	21,05	0,49	6,000	4,000	24:00	00:00	00:00	00:00		4,5
17.07.25	3.1	0.000	0.000	0.000	0.000	0.000	0.000	0.000	21,34	20,87	0,47	6,000	4,000	24:00	00:00	00:00	00:00		4,5
18.07.25	3.1	0.000	0.000	0.000	0.000	0.000	0.000	0.000	22,88	22,38	0,50	6,000	4,000	24:00	00:00	00:00	00:00		4,5
19.07.25	3.1	0.000	0.000	0.000	0.000	0.000	0.000	0.000	28,27	28,17	0,10	6,000	4,000	24:00	00:00	00:00	00:00		4,5
Среднее	3.1	0.000	0.000	0.000	0.000	0.000	0.000	0.000	27,43	28,95	-1,52	6,000	4,000	744:00	00:00	00:00	00:00		4,5
Итого	3.1	0.000	0.000	0.000	0.000	0.000	0.000	0.000	27,43	28,95	-1,52	6,000	4,000	744:00	00:00	00:00	00:00		4,5
На 19.06.25 3.1	681,000	78388,500	71955,664	6432,838	79527,672	72779,172	6748,500	30,82	33,70	-2,88	6,000	4,000	94511:57	26462:49	00:00	00:00	00:00		4,5
На 19.07.25 3.1	681,000	78388,500	71955,664	6432,838	79527,672	72779,172	6748,500	30,82	33,70	-2,88	6,000	4,000	95255:57	26462:49	00:00	00:00	00:00		4,5

Ответственный за учет



20

Отчет принят " " " "