


Потребитель: ООО "Угравдом Юг Подмосквовья", ул. Ленина, д.38  
Поставщик: ООО "ТВС"

Тепловая система 1. Схема 3.1

Дата	Схема	Договл, Кал	G1, т	G2, т	G1-G2, т	V1, м3	V2, м3	V1-V2, м3	t1, °C	t2, °C	t1-t2, °C	P1, кВт/см2	P2, кВт/см2	Траб.ТС, чч:мм	Тсоеб.1, чч:мм	Тсоеб.2, чч:мм	Тсоеб.3, чч:мм	Канальные НС	НС	ТС
20.03.24	3.1	0,723	33,005	26,052	6,954	33,616	26,362	7,254	63,17	50,01	13,16	6,000	4,000	24:00	00:00	00:00	00:00			
21.03.24	3.1	0,700	32,317	26,267	6,050	32,942	26,592	6,350	64,65	50,98	13,67	6,000	4,000	24:00	00:00	00:00	00:00			
22.03.24	3.1	0,702	32,590	26,156	6,433	33,202	26,473	6,729	63,67	50,44	13,23	6,000	4,000	24:00	00:00	00:00	00:00			
23.03.24	3.1	0,650	31,994	26,213	5,781	32,577	26,523	6,054	62,68	49,82	12,86	6,000	4,000	24:00	00:00	00:00	00:00			
24.03.24	3.1	0,699	32,935	26,044	6,891	33,526	26,349	7,177	62,18	49,55	12,63	6,000	4,000	24:00	00:00	00:00	00:00			
25.03.24	3.1	0,727	33,496	25,916	7,579	34,068	26,216	7,852	61,76	49,22	12,54	6,000	4,000	24:00	00:00	00:00	00:00			
26.03.24	3.1	0,650	32,283	26,109	6,174	32,846	26,407	6,439	61,23	48,88	12,35	6,000	4,000	24:00	00:00	00:00	00:00			
27.03.24	3.1	0,656	32,533	26,079	6,454	33,093	26,374	6,719	60,85	48,67	12,18	6,000	4,000	24:00	00:00	00:00	00:00			
28.03.24	3.1	0,664	32,704	26,031	6,673	33,263	26,324	6,939	60,59	48,46	12,13	6,000	4,000	24:00	00:00	00:00	00:00			
29.03.24	3.1	0,614	32,331	26,085	6,247	32,853	26,366	6,488	58,73	47,34	11,39	6,000	4,000	24:00	00:00	00:00	00:00			
30.03.24	3.1	0,704	33,873	25,844	8,029	34,424	26,124	8,300	59,06	47,57	11,49	6,000	4,000	24:00	00:00	00:00	00:00			
31.03.24	3.1	0,701	33,722	25,847	7,875	34,278	26,124	8,146	59,49	48,00	11,49	6,000	4,000	24:00	00:00	00:00	00:00			
01.04.24	3.1	0,652	32,888	25,970	6,918	33,432	26,258	7,174	59,55	48,09	11,46	6,000	4,000	24:00	00:00	00:00	00:00			
02.04.24	3.1	0,610	32,277	26,106	6,171	32,810	26,397	6,413	59,48	48,28	11,20	6,000	4,000	24:00	00:00	00:00	00:00			
03.04.24	3.1	0,613	32,320	26,097	6,223	32,857	26,390	6,467	59,72	48,44	11,28	6,000	4,000	24:00	00:00	00:00	00:00			
04.04.24	3.1	0,570	30,978	25,517	5,461	31,486	25,797	5,689	60,51	48,43	12,08	6,000	4,000	24:00	00:00	00:00	00:00			
05.04.24	3.1	0,666	32,659	25,935	6,724	33,216	26,226	6,990	59,23	47,83	11,40	6,000	4,000	24:00	00:00	00:00	00:00			
06.04.24	3.1	0,662	32,672	25,915	6,757	33,225	26,204	7,021	60,29	48,31	11,98	6,000	4,000	24:00	00:00	00:00	00:00			
07.04.24	3.1	0,694	33,500	25,771	7,729	34,047	26,050	7,997	59,14	47,51	11,63	6,000	4,000	24:00	00:00	00:00	00:00			
08.04.24	3.1	0,615	32,197	25,994	6,203	32,722	26,276	6,446	59,07	47,56	11,51	6,000	4,000	24:00	00:00	00:00	00:00			
09.04.24	3.1	0,636	32,543	25,928	6,616	33,075	26,210	6,865	59,16	47,67	11,49	6,000	4,000	24:00	00:00	00:00	00:00			
10.04.24	3.1	0,639	32,537	25,931	6,607	33,081	26,224	6,857	59,92	48,40	11,52	6,000	4,000	24:00	00:00	00:00	00:00			
11.04.24	3.1	0,552	31,252	26,099	5,154	33,081	26,386	5,375	59,02	47,95	11,07	6,000	4,000	24:00	00:00	00:00	00:00			8
12.04.24	3.1	0,584	31,765	26,052	5,713	32,785	26,340	5,945	59,20	47,98	11,22	6,000	4,000	24:00	00:00	00:00	00:00			8
13.04.24	3.1	0,627	32,504	25,943	6,561	33,034	26,227	6,807	59,09	47,79	11,30	6,000	4,000	24:00	00:00	00:00	00:00			
14.04.24	3.1	0,674	33,236	25,759	7,477	33,780	26,043	7,737	59,24	47,91	11,33	6,000	4,000	24:00	00:00	00:00	00:00			8
15.04.24	3.1	0,576	31,690	26,074	5,615	32,201	26,357	5,844	58,77	47,57	11,20	6,000	4,000	24:00	00:00	00:00	00:00			
16.04.24	3.1	0,621	32,454	25,901	6,553	32,976	26,181	6,795	58,66	47,46	11,20	6,000	4,000	24:00	00:00	00:00	00:00			
17.04.24	3.1	0,591	31,903	26,014	5,889	32,418	26,297	6,121	58,76	47,48	11,28	6,000	4,000	24:00	00:00	00:00	00:00			8
18.04.24	3.1	0,588	31,927	26,036	5,892	32,437	26,318	6,119	58,43	47,20	11,23	6,000	4,000	24:00	00:00	00:00	00:00			8
Среднее	3.1	0,645	32,503	25,990	6,513	33,052	26,281	6,771	60,18	48,36	11,82	6,000	4,000	23:59	00:00	00:00	00:00			
Итого	3.1	19,359	975,078	779,688	195,391	991,562	788,422	203,141	60,18	48,36	11,82	6,000	4,000	719:30	00:00	00:00	00:00			8
На 20.03.24	3.1	3055,560	186819,422	158354,797	28464,629	188911,000	160237,562	29673,438	63,17	50,07	13,10	6,000	4,000	108298:04	1729:45	00:00	00:00			8
На 18.04.24	3.1	3074,919	187794,500	159134,484	28660,016	190902,562	161025,984	29876,578	65,43	47,20	11,23	6,000	4,000	109017:34	1729:45	00:00	00:00			8

Отчет принят " 20 / 1 / 2024 г. Ответственный за отчет: \_\_\_\_\_




Потребитель: ООО "Управдом Юг Подмосковья", ул.Ленина, д.38  
 Поставщик: ООО "ТВС"

Тепловая система 2. Схема 3.1

Дата	Схема	Сотопл, Ккал	G1, т	G2, т	G1-G2, т	V1, м3	V2, м3	V1-V2, м3	t1, °C	t2, °C	t1-t2, °C	P1, кг/см2	P2, кг/см2	Траб.ТС, чч:мм	Треб.1, чч:мм	Треб.2, чч:мм	Треб.3, чч:мм	Канальные НС	НС	ТС
20.03.24	3.1	1,758	157,853	157,853	0,000	160,333	160,731	-0,398	57,85	46,44	11,41	6,000	4,000	24:00	00:00	00:00	00:00		8	
21.03.24	3.1	1,858	158,285	158,285	0,000	160,930	161,289	-0,359	59,86	47,81	12,04	6,000	4,000	24:00	00:00	00:00	00:00		8	
22.03.24	3.1	1,777	157,444	157,444	0,000	159,989	160,417	-0,428	58,75	47,17	11,58	6,000	4,000	24:00	00:00	00:00	00:00		8	
23.03.24	3.1	1,707	157,251	157,251	0,000	159,699	160,149	-0,450	57,57	46,43	11,14	6,000	4,000	24:00	00:00	00:00	00:00		8	
24.03.24	3.1	1,678	157,601	157,601	0,000	160,034	160,479	-0,445	57,32	46,39	10,93	6,000	4,000	24:00	00:00	00:00	00:00		8	
25.03.24	3.1	1,660	157,733	157,733	0,000	160,142	160,581	-0,439	56,97	46,18	10,79	6,000	4,000	24:00	00:00	00:00	00:00		8	
26.03.24	3.1	1,639	158,681	158,681	0,000	161,056	161,530	-0,474	56,37	45,77	10,60	6,000	4,000	24:00	00:00	00:00	00:00		8	
27.03.24	3.1	1,610	158,436	158,436	0,000	160,779	161,246	-0,467	56,00	45,58	10,42	6,000	4,000	24:00	00:00	00:00	00:00		8	
28.03.24	3.1	1,592	158,542	158,542	0,000	160,870	161,363	-0,493	55,76	45,45	10,31	6,000	4,000	24:00	00:00	00:00	00:00		8	
29.03.24	3.1	1,476	158,763	158,763	0,000	160,941	161,462	-0,521	53,86	44,32	9,54	6,000	4,000	24:00	00:00	00:00	00:00		8	
30.03.24	3.1	1,483	158,814	158,814	0,000	161,041	161,568	-0,527	54,46	44,87	9,59	6,000	4,000	24:00	00:00	00:00	00:00		8	
31.03.24	3.1	1,474	159,133	159,133	0,000	161,406	161,904	-0,498	55,00	45,48	9,52	6,000	4,000	24:00	00:00	00:00	00:00		8	
01.04.24	3.1	1,448	159,197	159,197	0,000	161,497	162,039	-0,542	55,32	45,86	9,36	6,000	4,000	24:00	00:00	00:00	00:00		8	
02.04.24	3.1	1,237	149,581	149,581	0,000	151,555	151,990	-0,435	52,74	44,28	8,46	6,000	4,000	24:00	00:00	00:00	00:00		8	
03.04.24	3.1	0,945	137,149	137,149	0,000	138,660	139,062	-0,402	47,12	40,34	6,78	6,000	4,000	24:00	00:00	00:00	00:00		8	
04.04.24	3.1	1,037	136,778	136,778	0,000	138,309	139,447	-1,138	48,60	40,67	7,93	6,000	4,000	23:31	00:00	00:00	00:00		8	5,8
05.04.24	3.1	1,141	139,745	139,745	0,000	141,348	142,591	-1,243	49,26	40,71	8,55	6,000	4,000	24:00	00:00	00:00	00:00		8	
06.04.24	3.1	1,136	139,394	139,394	0,000	140,981	142,256	-1,275	49,05	40,52	8,53	6,000	4,000	24:00	00:00	00:00	00:00		8	
07.04.24	3.1	1,093	139,686	139,686	0,000	141,227	142,496	-1,269	48,23	40,03	8,20	6,000	4,000	24:00	00:00	00:00	00:00		8	
08.04.24	3.1	1,071	139,447	139,447	0,000	140,992	142,268	-1,276	48,35	40,30	8,05	6,000	4,000	24:00	00:00	00:00	00:00		8	
09.04.24	3.1	1,049	139,691	139,691	0,000	141,271	142,618	-1,347	48,87	40,97	7,90	6,000	4,000	24:00	00:00	00:00	00:00		8	
10.04.24	3.1	1,046	140,112	140,112	0,000	141,771	143,213	-1,442	50,09	42,19	7,90	6,000	4,000	24:00	00:00	00:00	00:00		8	
11.04.24	3.1	0,991	139,934	139,934	0,000	141,550	143,002	-1,452	49,43	41,92	7,51	6,000	4,000	24:00	00:00	00:00	00:00		8	
12.04.24	3.1	1,014	139,874	139,874	0,000	141,581	143,022	-1,441	49,39	41,72	7,67	6,000	4,000	24:00	00:00	00:00	00:00		8	
13.04.24	3.1	1,010	139,973	139,973	0,000	141,488	143,022	-1,407	49,30	41,66	7,64	6,000	4,000	24:00	00:00	00:00	00:00		8	
14.04.24	3.1	1,013	139,354	139,354	0,000	140,948	142,387	-1,439	49,18	41,48	7,70	6,000	4,000	24:00	00:00	00:00	00:00		8	
15.04.24	3.1	1,006	139,529	139,529	0,000	141,093	142,577	-1,484	48,65	41,01	7,64	6,000	4,000	24:00	00:00	00:00	00:00		8	
16.04.24	3.1	1,001	139,500	139,500	0,000	141,057	142,545	-1,488	48,53	40,93	7,60	6,000	4,000	24:00	00:00	00:00	00:00		8	
17.04.24	3.1	1,013	139,449	139,449	0,000	141,000	142,453	-1,453	48,44	40,76	7,68	6,000	4,000	24:00	00:00	00:00	00:00		8	
18.04.24	3.1	1,014	138,913	138,913	0,000	140,421	141,868	-1,447	47,83	40,12	7,71	6,000	4,000	24:00	00:00	00:00	00:00		8	
Среднее	3.1	1,299	147,861	147,861	0,000	149,799	150,715	-0,916	52,27	43,25	9,02	6,000	4,000	23:59	00:00	00:00	00:00		8	
Итого	3.1	38,975	4435,844	4435,844	0,000	4493,969	4521,438	-27,469	52,27	43,25	9,02	6,000	4,000	7:19:30	00:00	00:00	00:00		5,8	
Ha 20.03.24	3.1	4147,148	404496,281	403515,781	980,500	410003,844	411048,625	-1044,781	57,79	46,38	11,41	6,000	4,000	87:82:38	22:16:30	00:00	00:00		8	
Ha 18.04.24	3.1	4186,124	408932,125	407951,625	980,500	414497,812	415570,062	-1072,250	47,83	40,12	7,71	6,000	4,000	88:43:08	22:16:30	00:00	00:00		8	

Отчет принят " 20 " 2024 г.

Ответственный за учет Директор ООО "УПРАВДОМ ЮГ ПОДМОСКОВЬЯ"




Тепловая система 3. Схема 3.1

Потребитель: ООО "Управдом Юг-Подмосковья", ул.Ленина, д.38  
 Поставщик: ООО "ТВС"

Дата	Схема	Котлоп., Клп	G1, т	G2, т	G1-G2, т	V1, м3	V2, м3	V1-V2, м3	t1, °C	t2, °C	t1-t2, °C	P1, кг/см2	P2, кг/см2	Траб.ТС, чч:мм	Тсобр.1, чч:мм	Тсобр.2, чч:мм	Тсобр.3, чч:мм	Канальные НС	НС	ТС
20.03.24	3.1	0,251	40,765	39,542	1,223	41,395	40,062	1,333	57,29	52,51	4,78	6,000	4,000	24:00	00:00	00:00	00:00			
21.03.24	3.1	0,254	40,872	39,682	1,190	41,542	40,240	1,302	59,19	54,36	4,83	6,000	4,000	24:00	00:00	00:00	00:00			
22.03.24	3.1	0,237	40,683	39,540	1,144	41,329	40,082	1,247	58,14	53,63	4,51	6,000	4,000	24:00	00:00	00:00	00:00			
23.03.24	3.1	0,228	40,664	39,535	1,129	41,286	40,058	1,228	56,99	52,65	4,34	6,000	4,000	24:00	00:00	00:00	00:00			
24.03.24	3.1	0,224	40,741	39,591	1,150	41,359	40,112	1,247	56,74	52,53	4,21	6,000	4,000	24:00	00:00	00:00	00:00			
25.03.24	3.1	0,214	40,607	39,488	1,119	41,216	40,005	1,211	56,40	52,37	4,03	6,000	4,000	24:00	00:00	00:00	00:00			
26.03.24	3.1	0,211	40,874	39,785	1,089	41,475	40,295	1,180	55,80	51,84	3,96	6,000	4,000	24:00	00:00	00:00	00:00			
27.03.24	3.1	0,207	40,847	39,761	1,086	41,440	40,265	1,175	55,43	51,55	3,88	6,000	4,000	24:00	00:00	00:00	00:00			
28.03.24	3.1	0,207	40,894	39,813	1,081	41,483	40,313	1,170	55,20	51,31	3,89	6,000	4,000	24:00	00:00	00:00	00:00			
29.03.24	3.1	0,196	40,975	39,849	1,125	41,527	40,320	1,207	53,35	49,75	3,60	6,000	4,000	24:00	00:00	00:00	00:00			
30.03.24	3.1	0,197	41,022	39,904	1,118	41,587	40,385	1,202	53,91	50,29	3,62	6,000	4,000	24:00	00:00	00:00	00:00			
31.03.24	3.1	0,197	41,107	40,024	1,083	41,684	40,517	1,167	54,45	50,83	3,62	6,000	4,000	24:00	00:00	00:00	00:00			
01.04.24	3.1	0,194	41,180	40,188	0,992	41,765	40,690	1,075	54,79	51,16	3,63	6,000	4,000	24:00	00:00	00:00	00:00			
02.04.24	3.1	0,166	38,741	37,943	0,798	39,253	38,386	0,867	52,79	49,40	3,39	6,000	4,000	24:00	00:00	00:00	00:00			
03.04.24	3.1	0,133	35,582	34,944	0,638	35,981	35,291	0,690	47,49	44,63	2,86	6,000	4,000	24:00	00:00	00:00	00:00			4,5
04.04.24	3.1	0,146	35,325	34,651	0,674	35,731	35,003	0,728	49,28	45,92	3,36	6,000	4,000	24:00	00:00	00:00	00:00			
05.04.24	3.1	0,160	36,120	35,426	0,694	36,547	35,792	0,755	50,00	46,36	3,64	6,000	4,000	24:00	00:00	00:00	00:00			
06.04.24	3.1	0,162	36,258	35,562	0,696	36,683	35,925	0,758	49,80	46,10	3,70	6,000	4,000	24:00	00:00	00:00	00:00			
07.04.24	3.1	0,155	36,352	35,655	0,697	36,764	36,009	0,755	48,95	45,46	3,49	6,000	4,000	24:00	00:00	00:00	00:00			
08.04.24	3.1	0,158	36,385	35,655	0,730	36,799	36,010	0,789	49,05	45,51	3,54	6,000	4,000	24:00	00:00	00:00	00:00			
09.04.24	3.1	0,159	36,518	35,756	0,762	36,942	36,120	0,822	49,55	46,04	3,51	6,000	4,000	24:00	00:00	00:00	00:00			
10.04.24	3.1	0,158	36,535	35,754	0,780	36,979	36,138	0,841	50,74	47,31	3,43	6,000	4,000	24:00	00:00	00:00	00:00			
11.04.24	3.1	0,151	36,463	35,722	0,741	36,894	36,097	0,797	50,05	46,74	3,31	6,000	4,000	24:00	00:00	00:00	00:00			
12.04.24	3.1	0,154	36,436	35,714	0,722	36,867	36,087	0,780	50,01	46,60	3,41	6,000	4,000	24:00	00:00	00:00	00:00			
13.04.24	3.1	0,151	36,244	35,527	0,717	36,671	35,897	0,774	49,92	46,55	3,37	6,000	4,000	24:00	00:00	00:00	00:00			
14.04.24	3.1	0,148	35,937	35,279	0,658	36,359	35,645	0,714	49,83	46,46	3,37	6,000	4,000	24:00	00:00	00:00	00:00			
15.04.24	3.1	0,151	36,023	35,368	0,655	36,437	35,725	0,712	49,29	45,84	3,45	6,000	4,000	24:00	00:00	00:00	00:00			5
16.04.24	3.1	0,148	35,967	35,300	0,668	36,379	35,656	0,723	49,17	45,81	3,36	6,000	4,000	24:00	00:00	00:00	00:00			
17.04.24	3.1	0,148	36,122	35,452	0,670	36,534	35,809	0,725	49,10	45,75	3,35	6,000	4,000	24:00	00:00	00:00	00:00			
18.04.24	3.1	0,146	35,894	35,232	0,662	36,284	35,577	0,717	48,47	45,12	3,35	6,000	4,000	24:00	00:00	00:00	00:00			
Среднее	3.1	0,180	38,271	37,388	0,883	38,773	37,817	0,956	52,37	48,68	3,69	6,000	4,000	23:59	00:00	00:00	00:00			
Итого	3.1	5,411	114,814	112,164	26,500	1163,203	1134,512	28,691	52,37	48,68	3,69	6,000	4,000	7:19:30	00:00	00:00	00:00			4,5
На 20.03.24	3.1	623,933	67279,078	61143,191	6135,887	66247,484	61820,891	6426,594	57,23	52,40	4,83	6,000	4,000	83570:18	26:46:49	00:00	00:00			
На 18.04.24	3.1	629,344	68427,219	62264,832	6162,387	69410,688	62955,402	6455,285	48,47	45,12	3,35	6,000	4,000	84289:48	26:46:49	00:00	00:00			

Ответственный за учет



20

Отчет принят " " "