


Тепловая система 1. Схема 3.1

Потребитель: ООО "Управдом Юг Подмосквовья", Заводской пр-д, д.10
Поставщик: ООО "ТВС"

Дата	Схема	Сотопл. кап	G1, Т	G2, Т	G1-G2, Т	V1, м3	V2, м3	V1-V2, м3	t1, °C	t2, °C	t1-t2, °C	P1, кг/см2	P2, кг/см2	Траб. Т.С. чч:мм	Треб.1, чч:мм	Треб.2, чч:мм	Треб.3, чч:мм	Канальные НС НС Т.С.
20.01.25	3.1	1,694	75,285	74,271	1,014	76,957	75,083	1,874	69,60	47,66	21,94	6,040	3,111	24:00	00:00	00:00	00:00	
21.01.25	3.1	1,920	75,778	74,790	0,987	77,708	75,089	2,019	74,85	50,10	24,75	6,055	3,096	24:00	00:00	00:00	00:00	
22.01.25	3.1	1,926	75,326	74,345	0,981	77,243	75,227	2,016	74,73	49,76	24,97	6,000	3,084	24:00	00:00	00:00	00:00	
23.01.25	3.1	1,892	75,063	74,080	0,983	76,943	74,950	1,993	74,17	49,54	24,63	5,986	3,088	24:00	00:00	00:00	00:00	
24.01.25	3.1	1,876	75,079	74,093	0,986	76,947	74,962	1,985	73,91	49,50	24,41	5,999	3,093	24:00	00:00	00:00	00:00	
25.01.25	3.1	1,767	74,719	73,715	1,003	76,462	74,543	1,919	71,43	48,35	23,08	5,973	3,093	24:00	00:00	00:00	00:00	
26.01.25	3.1	1,681	76,095	75,058	1,036	77,759	75,874	1,885	69,01	47,50	21,51	6,042	3,058	24:00	00:00	00:00	00:00	
27.01.25	3.1	1,619	76,199	75,164	1,036	77,829	75,980	1,849	68,16	47,48	20,68	6,055	3,061	24:00	00:00	00:00	00:00	
28.01.25	3.1	1,634	76,250	75,191	1,060	77,903	76,018	1,885	68,66	47,83	20,83	6,059	3,061	24:00	00:00	00:00	00:00	
29.01.25	3.1	1,586	76,031	75,029	1,003	77,629	75,833	1,786	67,44	47,14	20,30	6,036	3,063	24:00	00:00	00:00	00:00	
30.01.25	3.1	1,605	76,009	75,055	0,954	77,642	75,879	1,763	68,34	47,75	20,59	6,025	3,047	24:00	00:00	00:00	00:00	
31.01.25	3.1	1,595	74,864	73,902	0,982	76,466	74,702	1,764	68,16	47,39	20,77	5,948	3,066	24:00	00:00	00:00	00:00	
01.02.25	3.1	1,594	73,415	72,443	0,972	74,989	73,216	1,772	68,24	47,07	21,17	5,851	3,079	24:00	00:00	00:00	00:00	
02.02.25	3.1	1,625	74,637	73,640	0,997	76,251	74,436	1,815	68,57	47,36	21,21	5,951	3,095	24:00	00:00	00:00	00:00	
03.02.25	3.1	1,693	75,082	74,080	1,002	76,770	74,903	1,867	70,06	48,08	21,98	5,997	3,100	24:00	00:00	00:00	00:00	
04.02.25	3.1	1,736	75,223	74,236	0,987	76,959	75,071	1,888	70,89	48,38	22,51	5,994	3,102	24:00	00:00	00:00	00:00	
05.02.25	3.1	1,782	75,125	74,146	0,979	76,904	74,994	1,910	71,99	48,84	23,15	5,994	3,098	24:00	00:00	00:00	00:00	
06.02.25	3.1	1,818	75,134	74,143	0,990	76,940	74,995	1,945	72,56	48,94	23,62	5,991	3,095	24:00	00:00	00:00	00:00	
07.02.25	3.1	2,006	75,857	74,874	0,983	77,867	75,792	2,075	76,48	50,64	25,84	6,026	3,086	24:00	00:00	00:00	00:00	
08.02.25	3.1	2,184	77,096	76,121	0,974	79,308	77,115	2,193	79,95	52,24	27,71	6,043	3,059	24:00	00:00	00:00	00:00	
09.02.25	3.1	2,024	76,133	75,138	0,995	78,162	76,063	2,099	76,74	50,76	25,98	6,017	3,067	24:00	00:00	00:00	00:00	
10.02.25	3.1	2,100	76,568	75,593	0,974	78,700	76,564	2,136	78,63	51,81	26,82	6,020	3,058	24:00	00:00	00:00	00:00	
11.02.25	3.1	2,091	76,342	75,361	0,982	78,449	76,315	2,134	78,23	51,45	26,78	6,014	3,065	24:00	00:00	00:00	00:00	
12.02.25	3.1	2,185	77,026	76,070	0,956	79,256	77,075	2,181	80,30	52,55	27,75	6,033	3,059	24:00	00:00	00:00	00:00	
13.02.25	3.1	2,269	78,200	77,276	0,924	80,562	78,343	2,219	82,17	53,76	28,41	6,073	3,047	24:00	00:00	00:00	00:00	
14.02.25	3.1	2,324	78,239	77,346	0,893	80,669	78,435	2,234	83,42	54,30	29,12	6,016	3,026	24:00	00:00	00:00	00:00	
15.02.25	3.1	2,373	78,397	77,508	0,889	80,889	78,616	2,273	84,34	54,72	29,62	6,001	3,014	23:56	00:00	00:00	00:00	
16.02.25	3.1	2,570	79,964	79,081	0,883	82,714	80,290	2,424	88,24	56,72	31,52	6,079	3,011	24:00	00:00	00:00	00:00	
Среднее	3.1	1,899	76,041	75,063	0,978	77,960	75,993	1,997	74,26	49,92	24,34	6,012	3,071	24:00	00:00	00:00	00:00	
Итого	3.1	53,171	2129,141	2101,750	27,391	2182,859	2126,953	55,906	74,26	49,92	24,34	6,012	3,071	671:55	00:00	00:00	00:00	
На 20.01.25	3.1	3767,894	182417,766	187932,734	-5514,969	186544,641	190178,812	-3634,172	69,82	47,76	22,06	5,958	3,083	6397:43	23902:37	00:00	00:00	
На 16.02.25	3.1	3821,065	184546,906	190034,484	-5487,578	188727,500	192305,766	-3578,266	88,24	56,72	31,52	6,079	3,011	6464:26	23902:37	00:00	00:00	

Ответственный за учет

Отчет принят " " 20 г.



Отчет по среднесуточным параметрам за период с 20.01.25 по 16.02.25 (ТМК-Н100.2.1 зав. №90000205)


Потребитель: ООО "Угравдом Юг-Подмосковья", Заводской пр-д, д.10
Поставщик: ООО "ТВС"

Тепловая система 2. Схема 3.1

Дата	Схема	Готопл. Ген	G1, Т	G2, Т	G1-G2, Т	V1, м3	V2, м3	V1-V2, м3	t1, °C	t2, °C	t1-t2, °C	P1, кВт/см2	P2, кВт/см2	Траб.ТС, ч:мм	Тсобр.1, ч:мм	Тсобр.2, ч:мм	Тсобр.3, ч:мм	Канальные НС	НС ТС
20.01.25	3.1	1,198	94,178	86,395	7,783	96,263	87,901	8,362	69,40	61,04	8,36	5,000	5,000	24:00	00:00	00:00	00:00	Л.М	
21.01.25	3.1	1,335	89,900	82,212	7,688	92,179	83,807	8,372	74,64	64,61	10,03	5,000	5,000	24:00	00:00	00:00	00:00	Л.М	8
22.01.25	3.1	1,378	88,745	80,299	8,447	90,991	81,846	9,145	74,51	64,33	10,18	5,000	5,000	23:31	00:29	00:00	00:00	Л.М	4,5, F
23.01.25	3.1	1,390	89,903	80,972	8,932	92,147	82,520	9,627	73,96	64,04	9,92	5,000	5,000	24:00	00:00	00:00	00:00	Л.М	
24.01.25	3.1	1,276	89,835	82,479	7,356	92,061	84,056	8,005	73,69	64,04	9,65	5,000	5,000	24:00	00:00	00:00	00:00	Л.М	
25.01.25	3.1	1,315	92,334	83,218	9,116	94,479	84,727	9,752	71,22	62,27	8,95	5,000	5,000	24:00	00:00	00:00	00:00	Л.М	
26.01.25	3.1	1,399	96,526	84,946	11,579	98,630	86,406	12,224	68,82	60,58	8,24	5,000	5,000	24:00	00:00	00:00	00:00	Л.М	8
27.01.25	3.1	1,231	96,316	87,290	9,026	98,370	88,763	9,607	67,96	60,06	7,90	5,000	5,000	24:00	00:00	00:00	00:00	Л.М	
28.01.25	3.1	1,227	96,151	87,352	8,800	98,229	88,847	9,382	68,47	60,48	7,99	5,000	5,000	24:00	00:00	00:00	00:00	Л.М	
29.01.25	3.1	1,142	95,858	88,024	7,834	97,866	89,488	8,378	67,25	59,55	7,70	5,000	5,000	23:44	00:16	00:00	00:00	Л.М	4,5, F
30.01.25	3.1	1,147	95,776	88,143	7,633	97,828	89,644	8,184	68,15	60,34	7,81	5,000	5,000	24:00	00:00	00:00	00:00	Л.М	
31.01.25	3.1	1,247	94,813	85,379	9,434	96,835	86,817	10,018	67,97	59,97	8,00	5,000	5,000	24:00	00:00	00:00	00:00	Л.М	
01.02.25	3.1	1,258	93,025	83,441	9,584	95,013	84,840	10,173	68,05	59,83	8,22	5,000	5,000	24:00	00:00	00:00	00:00	Л.М	
02.02.25	3.1	1,364	94,985	83,816	11,169	97,032	85,234	11,798	68,38	60,12	8,26	5,000	5,000	24:00	00:00	00:00	00:00	Л.М	
03.02.25	3.1	1,283	94,046	84,987	9,059	96,153	86,482	9,671	69,86	61,34	8,52	5,000	5,000	24:00	00:00	00:00	00:00	Л.М	
04.02.25	3.1	1,292	93,247	84,302	8,945	95,387	85,815	9,572	70,69	61,89	8,80	5,000	5,000	23:44	00:16	00:00	00:00	Л.М	4,5,8, F
05.02.25	3.1	1,281	92,467	84,262	8,204	94,648	85,813	8,835	71,79	62,76	9,03	5,000	5,000	24:00	00:00	00:00	00:00	Л.М	
06.02.25	3.1	1,320	92,422	83,951	8,470	94,635	85,512	9,123	72,36	63,12	9,24	5,000	5,000	24:00	00:00	00:00	00:00	Л.М	
07.02.25	3.1	1,302	87,352	80,648	6,704	89,658	82,268	7,390	76,25	65,77	10,48	5,000	5,000	24:00	00:00	00:00	00:00	Л.М	
08.02.25	3.1	1,462	79,330	71,334	7,996	81,596	72,824	8,771	79,71	67,20	12,51	5,000	5,000	24:00	00:00	00:00	00:00	Л.М	
09.02.25	3.1	1,487	86,983	77,569	9,414	89,293	79,122	10,172	76,51	65,64	10,87	5,000	5,000	24:00	00:00	00:00	00:00	Л.М	
10.02.25	3.1	1,394	82,026	74,660	7,366	84,300	76,196	8,105	78,39	66,62	11,77	5,000	5,000	24:00	00:00	00:00	00:00	Л.М	
11.02.25	3.1	1,374	82,398	75,260	7,138	84,663	76,797	7,867	78,00	66,36	11,64	5,000	5,000	24:00	00:00	00:00	00:00	Л.М	
12.02.25	3.1	1,432	78,068	70,698	7,370	80,312	72,173	8,138	80,02	67,18	12,84	5,000	5,000	24:00	00:00	00:00	00:00	Л.М	
13.02.25	3.1	1,421	70,758	63,914	6,843	72,884	65,263	7,621	81,90	67,57	14,33	5,000	5,000	24:00	00:00	00:00	00:00	Л.М	
14.02.25	3.1	1,402	65,805	59,331	6,474	67,824	60,576	7,248	82,86	67,35	15,51	5,000	5,000	24:00	00:00	00:00	00:00	Л.М	
15.02.25	3.1	1,497	64,022	55,870	8,151	65,976	57,015	8,961	82,82	66,60	16,22	5,000	5,000	23:44	00:12	00:00	00:00	Л.М	4,5, F
16.02.25	3.1	1,563	59,688	50,993	8,695	61,579	52,041	9,538	84,32	66,58	17,74	5,000	5,000	24:00	00:00	00:00	00:00	Л.М	
Среднее	3.1	1,336	87,034	78,634	8,400	89,173	80,100	9,073	73,86	63,47	10,38	5,000	5,000	23:57	00:03	00:00	00:00	Л.М	
Итого	3.1	37,417	2436,969	2201,719	235,250	2496,844	2242,812	254,031	73,86	63,47	10,38	5,000	5,000	670:40	01:10	00:00	00:00	Л.М	4,5,8, F
На 20.01.25	3.1	3487,439	301276,281	273853,406	27422,875	309450,562	277879,531	315171,031	69,92	60,95	8,67	5,000	5,000	85680:46	2187:29	00:00	00:00	Л.М	
На 16.02.25	3.1	3524,856	303713,250	276055,125	27658,125	311947,406	280122,344	31825,062	84,32	66,58	17,74	5,000	5,000	86351:25	2188:39	00:00	00:00	Л.М	

Отчет принят " " 20 11

Ответственный за учет



Отчет по среднесуточным параметрам за период с 20.01.25 по 16.02.25 (ТМК-Н100.2.1 зав. №00000205)


Тепловая система 3. Схема 6.1

Потребитель: ООО "Управдом Юг Подмосквья", Заводской пр-д, д.10
 Поставщик: ООО "ТВС"

Дата	Схема	G1, Т	V1, М3	t1, °С	P1, кгс/см2	Траб.ТС, чч:мм	Теоб.1, чч:мм	Теоб.2, чч:мм	Теоб.3, чч:мм	Канальные НС	НС	ТС
20.01.25	6.1	13,001	13,000	8,00	5,000	24:00	00:00	00:00	00:00	0		
21.01.25	6.1	18,701	18,700	8,00	5,000	24:00	00:00	00:00	00:00	0		
22.01.25	6.1	17,601	17,600	8,00	5,000	24:00	00:00	00:00	00:00	0		
23.01.25	6.1	15,701	15,700	8,00	5,000	24:00	00:00	00:00	00:00	0		
24.01.25	6.1	12,801	12,800	8,00	5,000	24:00	00:00	00:00	00:00	0		
25.01.25	6.1	19,201	19,200	8,00	5,000	24:00	00:00	00:00	00:00	0		
26.01.25	6.1	21,202	21,200	8,00	5,000	24:00	00:00	00:00	00:00	0		
27.01.25	6.1	22,002	22,000	8,00	5,000	24:00	00:00	00:00	00:00	0		
28.01.25	6.1	28,202	28,200	8,00	5,000	24:00	00:00	00:00	00:00	0		
29.01.25	6.1	13,901	13,900	8,00	5,000	24:00	00:00	00:00	00:00	0		
30.01.25	6.1	13,401	13,400	8,00	5,000	24:00	00:00	00:00	00:00	0		
31.01.25	6.1	15,401	15,400	8,00	5,000	24:00	00:00	00:00	00:00	0		
01.02.25	6.1	19,001	19,000	8,00	5,000	24:00	00:00	00:00	00:00	0		
02.02.25	6.1	21,102	21,100	8,00	5,000	24:00	00:00	00:00	00:00	0		
03.02.25	6.1	16,301	16,300	8,00	5,000	24:00	00:00	00:00	00:00	0		
04.02.25	6.1	15,701	15,700	8,00	5,000	24:00	00:00	00:00	00:00	0		
05.02.25	6.1	14,901	14,900	8,00	5,000	24:00	00:00	00:00	00:00	0		
06.02.25	6.1	16,101	16,100	8,00	5,000	24:00	00:00	00:00	00:00	0		
07.02.25	6.1	14,001	14,000	8,00	5,000	24:00	00:00	00:00	00:00	0		
08.02.25	6.1	20,002	20,000	8,00	5,000	24:00	00:00	00:00	00:00	0		
09.02.25	6.1	20,702	20,700	8,00	5,000	24:00	00:00	00:00	00:00	0		
10.02.25	6.1	14,301	14,300	8,00	5,000	24:00	00:00	00:00	00:00	0		
11.02.25	6.1	15,801	15,800	8,00	5,000	24:00	00:00	00:00	00:00	0		
12.02.25	6.1	15,101	15,100	8,00	5,000	24:00	00:00	00:00	00:00	0		
13.02.25	6.1	15,401	15,400	8,00	5,000	24:00	00:00	00:00	00:00	0		
14.02.25	6.1	14,701	14,700	8,00	5,000	24:00	00:00	00:00	00:00	0		
15.02.25	6.1	18,501	18,500	8,00	5,000	23:56	00:00	00:00	00:00	0		
16.02.25	6.1	21,002	21,000	8,00	5,000	24:00	00:00	00:00	00:00	0		
Среднее	6.1	17,276	17,275	8,00	5,000	24:00	00:00	00:00	00:00	0		
Итого	6.1	483,738	483,699	8,00	5,000	671:55	00:00	00:00	00:00	0		
На 20.01.25	6.1	21130,721	21129,074	8,00	5,000	80105:16	7773:29	00:00	00:00	0		
На 16.02.25	6.1	21614,459	21612,773	8,00	5,000	80777:11	7773:29	00:00	00:00	0		

Ответственный за учет

Отчет принят " 20 " г.



Отчет по среднесуточным параметрам за период с 20.01.25 по 16.02.25 (ТМК-Н100.2.1 зав. №00000205)

Тепловая система 4. Схема 6.1

Потребитель: ООО "Угравдом Юг Подмосковья", Заводской пр-д, д.10
Поставщик: ООО "ТВС"

Дата	Схема	G1, Т	V1, м3	t1, °C	P1, кгс/см2	Траб.ТС,			Теоб.1,			Теоб.2,			Теоб.3,			Канальные НС	НС	ТС
						чч:мм	чч:мм	чч:мм	чч:мм	чч:мм	чч:мм	чч:мм	чч:мм	чч:мм	чч:мм					
20.01.25	6.1	1,209	1,209	8,00	5,000	24:00	00:00	00:00	00:00	00:00	00:00	00:00	00:00	00:00	00:00	00:00	00:00	0,6		
21.01.25	6.1	0,515	0,515	8,00	5,000	24:00	00:00	00:00	00:00	00:00	00:00	00:00	00:00	00:00	00:00	00:00	00:00	0,6		
22.01.25	6.1	0,402	0,402	8,00	5,000	24:00	00:00	00:00	00:00	00:00	00:00	00:00	00:00	00:00	00:00	00:00	00:00	0,6		
23.01.25	6.1	0,683	0,683	8,00	5,000	24:00	00:00	00:00	00:00	00:00	00:00	00:00	00:00	00:00	00:00	00:00	00:00	0,6		
24.01.25	6.1	0,715	0,715	8,00	5,000	24:00	00:00	00:00	00:00	00:00	00:00	00:00	00:00	00:00	00:00	00:00	00:00	0,6		
25.01.25	6.1	0,543	0,543	8,00	5,000	24:00	00:00	00:00	00:00	00:00	00:00	00:00	00:00	00:00	00:00	00:00	00:00	0,6		
26.01.25	6.1	0,591	0,591	8,00	5,000	24:00	00:00	00:00	00:00	00:00	00:00	00:00	00:00	00:00	00:00	00:00	00:00	0,6		
27.01.25	6.1	0,506	0,506	8,00	5,000	24:00	00:00	00:00	00:00	00:00	00:00	00:00	00:00	00:00	00:00	00:00	00:00	0,6		
28.01.25	6.1	0,025	0,025	8,00	5,000	24:00	00:00	00:00	00:00	00:00	00:00	00:00	00:00	00:00	00:00	00:00	00:00	0,6		
29.01.25	6.1	0,300	0,300	8,00	5,000	24:00	00:00	00:00	00:00	00:00	00:00	00:00	00:00	00:00	00:00	00:00	00:00	0,6		
30.01.25	6.1	0,609	0,609	8,00	5,000	24:00	00:00	00:00	00:00	00:00	00:00	00:00	00:00	00:00	00:00	00:00	00:00	0,6		
31.01.25	6.1	0,413	0,413	8,00	5,000	24:00	00:00	00:00	00:00	00:00	00:00	00:00	00:00	00:00	00:00	00:00	00:00	0,6		
01.02.25	6.1	0,541	0,541	8,00	5,000	24:00	00:00	00:00	00:00	00:00	00:00	00:00	00:00	00:00	00:00	00:00	00:00	0,6		
02.02.25	6.1	0,450	0,450	8,00	5,000	24:00	00:00	00:00	00:00	00:00	00:00	00:00	00:00	00:00	00:00	00:00	00:00	0,6		
03.02.25	6.1	0,350	0,350	8,00	5,000	24:00	00:00	00:00	00:00	00:00	00:00	00:00	00:00	00:00	00:00	00:00	00:00	0,6		
04.02.25	6.1	0,310	0,310	8,00	5,000	24:00	00:00	00:00	00:00	00:00	00:00	00:00	00:00	00:00	00:00	00:00	00:00	0,6		
05.02.25	6.1	0,324	0,324	8,00	5,000	24:00	00:00	00:00	00:00	00:00	00:00	00:00	00:00	00:00	00:00	00:00	00:00	0,6		
06.02.25	6.1	0,653	0,653	8,00	5,000	24:00	00:00	00:00	00:00	00:00	00:00	00:00	00:00	00:00	00:00	00:00	00:00	0,6		
07.02.25	6.1	0,381	0,381	8,00	5,000	24:00	00:00	00:00	00:00	00:00	00:00	00:00	00:00	00:00	00:00	00:00	00:00	0,6		
08.02.25	6.1	0,386	0,386	8,00	5,000	24:00	00:00	00:00	00:00	00:00	00:00	00:00	00:00	00:00	00:00	00:00	00:00	0,6		
09.02.25	6.1	0,990	0,990	8,00	5,000	24:00	00:00	00:00	00:00	00:00	00:00	00:00	00:00	00:00	00:00	00:00	00:00	0,6		
10.02.25	6.1	1,030	1,030	8,00	5,000	24:00	00:00	00:00	00:00	00:00	00:00	00:00	00:00	00:00	00:00	00:00	00:00	0,6		
11.02.25	6.1	0,451	0,451	8,00	5,000	24:00	00:00	00:00	00:00	00:00	00:00	00:00	00:00	00:00	00:00	00:00	00:00	0,6		
12.02.25	6.1	0,564	0,564	8,00	5,000	24:00	00:00	00:00	00:00	00:00	00:00	00:00	00:00	00:00	00:00	00:00	00:00	0,6		
13.02.25	6.1	0,393	0,393	8,00	5,000	24:00	00:00	00:00	00:00	00:00	00:00	00:00	00:00	00:00	00:00	00:00	00:00	0,6		
14.02.25	6.1	0,281	0,281	8,00	5,000	24:00	00:00	00:00	00:00	00:00	00:00	00:00	00:00	00:00	00:00	00:00	00:00	0,6		
15.02.25	6.1	0,379	0,379	8,00	5,000	23:56	00:00	00:00	00:00	00:00	00:00	00:00	00:00	00:00	00:00	00:00	00:00	0,6		
16.02.25	6.1	0,636	0,636	8,00	5,000	24:00	00:00	00:00	00:00	00:00	00:00	00:00	00:00	00:00	00:00	00:00	00:00	0,6		
Среднее	6.1	0,523	0,523	8,00	5,000	24:00	00:00	00:00	00:00	00:00	00:00	00:00	00:00	00:00	00:00	00:00	00:00	—		
Итого	6.1	14,631	14,630	8,00	5,000	671:55	00:00	00:00	00:00	00:00	00:00	00:00	00:00	00:00	00:00	00:00	00:00	0,6		
На 20.01.25	6.1	12086,749	12085,790	8,00	5,000	82986:35	00:00	00:00	00:00	00:00	00:00	00:00	00:00	00:00	00:00	00:00	00:00	0,6		
На 16.02.25	6.1	12101,380	12100,420	8,00	5,000	83658:30	00:00	00:00	00:00	00:00	00:00	00:00	00:00	00:00	00:00	00:00	00:00	0,6		

Отчет принят " _____ " _____ 20__ г. _____

Ответственный за учет _____

