


Тепловая система 1. Схема 3.1

Потребитель: ООО "Управдом Юг Подмосквовья", Заводской пр-д. д.12  
 Поставщик: ООО "ТВС"

Дата	Схема	Отопл., Гкал	G1, т	G2, т	G1-G2, т	M3, м3	V2, м3	V1-V2, м3	t1, °C	t2, °C	t1-t2, °C	P1, кг/см2	P2, кг/см2	Треб.Тс, °C:мм	Треб.1, °C:мм	Треб.2, °C:мм	Треб.3, °C:мм	Канальные НСНС ТС
20.01.25	3.1	2,258	129,427	127,212	2,215	132,376	128,972	3,404	70,78	54,21	16,57	6,965	3,072	24:00	00:00	00:00	00:00	
21.01.25	3.1	2,604	133,788	131,557	2,232	137,304	133,622	3,682	76,35	57,82	18,53	6,985	3,061	24:00	00:00	00:00	00:00	
22.01.25	3.1	2,564	132,753	130,533	2,219	136,215	132,568	3,647	75,89	57,55	18,34	6,927	3,051	24:00	00:00	00:00	00:00	
23.01.25	3.1	2,525	132,751	130,528	2,223	136,151	132,534	3,617	75,30	57,20	18,10	6,917	3,053	24:00	00:00	00:00	00:00	
24.01.25	3.1	2,499	132,528	130,304	2,224	135,897	132,297	3,600	75,01	57,06	17,95	6,929	3,057	24:00	00:00	00:00	00:00	
25.01.25	3.1	2,396	129,965	127,722	2,243	133,056	129,562	3,494	72,38	55,31	17,07	6,900	3,055	24:00	00:00	00:00	00:00	
26.01.25	3.1	2,205	130,776	128,471	2,305	133,695	130,239	3,456	70,02	54,05	15,97	6,973	3,018	24:00	00:00	00:00	00:00	
27.01.25	3.1	2,145	129,709	127,453	2,256	132,547	129,178	3,369	69,26	53,60	15,66	6,981	3,021	24:00	00:00	00:00	00:00	
28.01.25	3.1	2,155	130,038	127,777	2,262	132,916	129,533	3,383	69,71	54,02	15,69	6,986	3,021	24:00	00:00	00:00	00:00	
29.01.25	3.1	2,090	128,018	125,803	2,214	130,774	127,478	3,296	68,50	53,07	15,43	6,958	3,021	24:00	00:00	00:00	00:00	
30.01.25	3.1	2,116	128,559	126,365	2,193	131,383	128,090	3,293	69,42	53,82	15,60	6,950	3,005	24:00	00:00	00:00	00:00	
31.01.25	3.1	2,111	125,805	123,626	2,179	128,554	125,280	3,275	69,21	53,29	15,92	6,866	3,030	24:00	00:00	00:00	00:00	
01.02.25	3.1	2,103	124,017	121,860	2,157	126,738	123,488	3,250	69,34	53,23	16,11	6,779	3,042	24:00	00:00	00:00	00:00	
02.02.25	3.1	2,145	126,131	123,929	2,203	128,920	125,602	3,319	69,65	53,52	16,13	6,878	3,058	24:00	00:00	00:00	00:00	
03.02.25	3.1	2,262	128,210	125,992	2,218	131,171	127,753	3,415	71,27	54,51	16,76	6,926	3,061	24:00	00:00	00:00	00:00	
04.02.25	3.1	2,318	128,650	126,440	2,210	131,709	128,255	3,456	72,15	55,07	17,08	6,928	3,064	24:00	00:00	00:00	00:00	
05.02.25	3.1	2,378	129,746	127,522	2,225	132,899	129,381	3,508	73,09	55,66	17,43	6,923	3,061	24:00	00:00	00:00	00:00	
06.02.25	3.1	2,430	130,099	127,875	2,224	133,324	129,777	3,547	73,99	56,22	17,77	6,923	3,057	24:00	00:00	00:00	00:00	
07.02.25	3.1	2,709	134,768	132,501	2,268	138,435	134,640	3,795	77,86	58,71	19,15	6,958	3,047	24:00	00:00	00:00	00:00	
08.02.25	3.1	2,923	137,864	135,571	2,293	141,917	137,929	3,987	81,24	61,01	20,23	6,974	3,034	24:00	00:00	00:00	00:00	
09.02.25	3.1	2,713	136,842	134,539	2,303	140,574	136,737	3,836	77,94	59,08	18,86	6,949	3,036	24:00	00:00	00:00	00:00	
10.02.25	3.1	2,828	137,378	135,087	2,290	141,302	137,388	3,913	79,98	60,37	19,61	6,951	3,032	24:00	00:00	00:00	00:00	
11.02.25	3.1	2,803	137,248	134,953	2,295	141,125	137,227	3,897	79,51	60,06	19,45	6,947	3,038	24:00	00:00	00:00	00:00	
12.02.25	3.1	2,975	139,664	137,351	2,313	143,834	139,786	4,048	81,88	61,56	20,32	6,967	3,035	24:00	00:00	00:00	00:00	
13.02.25	3.1	3,062	143,809	141,437	2,372	148,264	144,069	4,195	83,57	63,15	20,42	7,002	3,030	24:00	00:00	00:00	00:00	
14.02.25	3.1	3,163	143,165	140,810	2,355	147,740	143,493	4,247	84,99	63,92	21,07	6,937	3,011	24:00	00:00	00:00	00:00	
15.02.25	3.1	3,111	138,600	136,325	2,274	143,197	138,982	4,155	86,00	64,62	21,38	6,928	3,002	23:11	00:00	00:00	00:00	4,5
16.02.25	3.1	3,490	148,710	146,311	2,399	153,973	149,402	4,571	89,97	67,58	22,39	7,005	3,005	24:00	00:00	00:00	00:00	
Среднее	3.1	2,537	133,179	130,923	2,256	136,640	132,974	3,666	75,51	57,47	18,04	6,940	3,038	23:58	00:00	00:00	00:00	
Итого	3.1	71,041	3729,031	3665,844	63,188	3825,922	3723,266	102,656	75,51	57,47	18,04	6,940	3,038	67:11	00:00	00:00	00:00	4,5
На 20.01.25	3.1	3921,078	184342,328	183252,453	1089,875	188621,812	185429,953	31911,859	71,03	54,24	16,79	6,894	3,048	87:56	00:59	00:00	00:00	
На 16.02.25	3.1	3992,119	188071,359	186918,297	1153,062	192447,734	189153,219	32924,516	89,97	67,58	22,39	7,005	3,005	88:59	00:59	00:00	00:00	

Ответственный за учет

Отчет принят " " 20 г.



Отчет по среднесуточным параметрам за период с 20.01.25 по 16.02.25 (ТМК-Н100.2.1 зав. №00001212)


Тепловая система 2. Схема 3.1

Потребитель: ООО "Угравдом Юг Подмосковья", Заводской пр-д, д.12  
Поставщик: ООО "ТВС"

Дата	Схема	Сотопл, кВт	G1, т	G2, т	G1-G2, т	V1, м3	V2, м3	V1-V2, м3	t1, °C	t2, °C	t1-t2, °C	P1, кг/см2	P2, кг/см2	Треб.ТС, чч:мм	Тсоеб.1, чч:мм	Тсоеб.2, чч:мм	Тсоеб.3, чч:мм	Канальные НС	НС	ТС
20.01.25	3.1	1,121	96,978	87,442	9,536	98,801	88,765	10,036	63,64	56,86	6,78	5,000	5,000	24:00	00:00	00:00	00:00	Л,М		
21.01.25	3.1	1,122	93,087	85,080	8,007	95,005	86,467	8,538	66,80	59,17	7,63	5,000	5,000	24:00	00:00	00:00	00:00	Л,М		
22.01.25	3.1	1,175	93,289	84,139	9,150	95,188	85,493	9,695	66,41	58,77	7,64	5,000	5,000	23:38	00:22	00:00	00:00	Л,М		4,5, F
23.01.25	3.1	1,180	93,123	83,608	9,514	94,998	84,942	10,056	65,99	58,46	7,53	5,000	5,000	24:00	00:00	00:00	00:00	Л,М		
24.01.25	3.1	1,117	92,820	84,267	8,553	94,682	85,611	9,071	65,87	58,45	7,42	5,000	5,000	24:00	00:00	00:00	00:00	Л,М		
25.01.25	3.1	1,087	94,080	85,347	8,733	95,886	86,660	9,226	64,37	57,34	7,03	5,000	5,000	24:00	00:00	00:00	00:00	Л,М		
26.01.25	3.1	1,145	98,558	88,287	10,270	100,385	89,612	10,773	63,19	56,62	6,57	5,000	5,000	24:00	00:00	00:00	00:00	Л,М		
27.01.25	3.1	1,041	98,123	89,595	8,528	99,922	90,929	8,993	62,82	56,41	6,41	5,000	5,000	24:00	00:00	00:00	00:00	Л,М		
28.01.25	3.1	1,028	97,972	89,762	8,210	99,790	91,117	8,673	63,21	56,79	6,42	5,000	5,000	24:00	00:00	00:00	00:00	Л,М		
29.01.25	3.1	1,089	99,702	90,065	9,637	101,511	91,395	10,116	62,47	56,19	6,28	5,000	5,000	23:48	00:12	00:00	00:00	Л,М		4,5, F
30.01.25	3.1	1,089	99,155	89,833	9,322	100,998	91,192	9,806	63,27	56,87	6,40	5,000	5,000	24:00	00:00	00:00	00:00	Л,М		
31.01.25	3.1	1,053	97,178	88,381	8,797	98,970	89,704	9,266	63,00	56,54	6,46	5,000	5,000	24:00	00:00	00:00	00:00	Л,М		
01.02.25	3.1	1,149	96,454	85,887	10,567	98,231	87,164	11,067	62,98	56,34	6,64	5,000	5,000	24:00	00:00	00:00	00:00	Л,М		
02.02.25	3.1	1,131	97,404	87,339	10,065	99,212	88,650	10,562	63,22	56,62	6,60	5,000	5,000	24:00	00:00	00:00	00:00	Л,М		
03.02.25	3.1	1,097	96,308	87,398	8,910	98,148	88,742	9,406	64,19	57,35	6,84	5,000	5,000	24:00	00:00	00:00	00:00	Л,М		
04.02.25	3.1	1,120	96,103	86,990	9,113	97,964	88,340	9,624	64,67	57,66	7,01	5,000	5,000	23:49	00:11	00:00	00:00	Л,М		4,5, F
05.02.25	3.1	1,155	95,548	86,068	9,480	97,430	87,424	10,006	65,24	58,08	7,16	5,000	5,000	24:00	00:00	00:00	00:00	Л,М		
06.02.25	3.1	1,146	94,994	86,059	8,936	96,899	87,434	9,465	65,85	58,53	7,32	5,000	5,000	24:00	00:00	00:00	00:00	Л,М		
07.02.25	3.1	1,234	93,142	83,553	9,589	95,105	84,940	10,165	67,66	59,70	7,96	5,000	5,000	24:00	00:00	00:00	00:00	Л,М		
08.02.25	3.1	1,178	90,100	82,108	7,992	92,076	83,517	8,559	69,15	60,72	8,43	5,000	5,000	24:00	00:00	00:00	00:00	Л,М		
09.02.25	3.1	1,345	93,551	81,845	11,707	95,504	83,186	12,318	67,27	59,32	7,95	5,000	5,000	24:00	00:00	00:00	00:00	Л,М		
10.02.25	3.1	1,160	90,520	82,415	8,105	92,468	83,808	8,660	68,41	60,27	8,14	5,000	5,000	24:00	00:00	00:00	00:00	Л,М		
11.02.25	3.1	1,169	90,392	81,928	8,464	92,314	83,295	9,019	67,97	59,88	8,09	5,000	5,000	24:00	00:00	00:00	00:00	Л,М		
12.02.25	3.1	1,195	89,090	80,637	8,453	91,032	82,008	9,024	68,91	60,45	8,46	5,000	5,000	24:00	00:00	00:00	00:00	Л,М		
13.02.25	3.1	1,197	87,518	78,995	8,523	89,432	80,338	9,094	69,03	60,45	8,58	5,000	5,000	24:00	00:00	00:00	00:00	Л,М		
14.02.25	3.1	1,200	86,346	78,035	8,311	88,268	79,381	8,887	69,70	60,90	8,80	5,000	5,000	24:00	00:00	00:00	00:00	Л,М		
15.02.25	3.1	1,209	83,449	74,783	8,665	85,329	76,086	9,243	70,18	61,19	8,99	5,000	5,000	23:11	00:00	00:00	00:00	Л,М		
16.02.25	3.1	1,318	84,577	74,950	9,627	86,549	76,290	10,260	71,45	61,98	9,47	5,000	5,000	24:00	00:00	00:00	00:00	Л,М		
Среднее	3.1	1,152	93,556	84,457	9,099	95,432	85,803	9,629	65,96	58,50	7,46	5,000	5,000	23:57	00:02	00:00	00:00	Л,М		
Итого	3.1	32,249	2619,547	2364,797	254,750	2672,109	2402,500	269,609	65,96	58,50	7,46	5,000	5,000	670:23	00:43	00:00	00:00	Л,М		4,5, F
На 20.01.25	3.1	3164,716	231617,562	208372,797	23244,766	235916,109	211331,312	24584,797	63,77	56,88	6,89	5,000	5,000	87712:14	17:37	00:00	00:00	Л,М		
На 16.02.25	3.1	3196,965	234237,109	210737,594	23499,516	238588,219	213733,812	24854,406	71,45	61,98	9,47	5,000	5,000	88382:37	172:20	00:00	00:00	Л,М		

Ответственный за учет

Отчет принят " " 20 г.



Отчет по среднесуточным параметрам за период с 20.01.25 по 16.02.25 (ТМК-Н100.2.1 зав. №00001721)


Тепловая система 3. Схема 6.1

Потребитель: ООО "Управдом Юг Подмоскovie", Заводской пр-д, д.12  
 Поставщик: ООО "ТВС"

Дата	Схема	G1, т	V1, м3	t1, °C	P1, кг/см2	Траб.ТС, ч:мм	Треб.1, ч:мм	Треб.2, ч:мм	Треб.3, ч:мм	Канальные НС	НС	ТС
20.01.25	6.1	11,606	11,600	8,00	5,000	24:00	00:00	00:00	00:00	0		
21.01.25	6.1	4,302	4,300	8,00	5,000	24:00	00:00	00:00	00:00	0		
22.01.25	6.1	6,203	6,200	8,00	5,000	24:00	00:00	00:00	00:00	0		
23.01.25	6.1	6,703	6,700	8,00	5,000	24:00	00:00	00:00	00:00	0		
24.01.25	6.1	5,002	5,000	8,00	5,000	24:00	00:00	00:00	00:00	0		
25.01.25	6.1	5,203	5,200	8,00	5,000	24:00	00:00	00:00	00:00	0		
26.01.25	6.1	7,104	7,100	8,00	5,000	24:00	00:00	00:00	00:00	0		
27.01.25	6.1	3,202	3,200	8,00	5,000	24:00	00:00	00:00	00:00	0		
28.01.25	6.1	2,501	2,500	8,00	5,000	24:00	00:00	00:00	00:00	0		
29.01.25	6.1	4,502	4,500	8,00	5,000	24:00	00:00	00:00	00:00	0		
30.01.25	6.1	4,202	4,200	8,00	5,000	24:00	00:00	00:00	00:00	0		
31.01.25	6.1	3,202	3,200	8,00	5,000	24:00	00:00	00:00	00:00	0		
01.02.25	6.1	9,105	9,100	8,00	5,000	24:00	00:00	00:00	00:00	0		
02.02.25	6.1	6,103	6,100	8,00	5,000	24:00	00:00	00:00	00:00	0		
03.02.25	6.1	2,401	2,400	8,00	5,000	24:00	00:00	00:00	00:00	0		
04.02.25	6.1	5,002	5,000	8,00	5,000	24:00	00:00	00:00	00:00	0		
05.02.25	6.1	5,203	5,200	8,00	5,000	24:00	00:00	00:00	00:00	0		
06.02.25	6.1	3,202	3,200	8,00	5,000	24:00	00:00	00:00	00:00	0		
07.02.25	6.1	5,002	5,000	8,00	5,000	24:00	00:00	00:00	00:00	0		
08.02.25	6.1	5,703	5,700	8,00	5,000	24:00	00:00	00:00	00:00	0		
09.02.25	6.1	11,406	11,400	8,00	5,000	24:00	00:00	00:00	00:00	0		
10.02.25	6.1	4,402	4,400	8,00	5,000	24:00	00:00	00:00	00:00	0		
11.02.25	6.1	5,203	5,200	8,00	5,000	24:00	00:00	00:00	00:00	0		
12.02.25	6.1	5,303	5,300	8,00	5,000	24:00	00:00	00:00	00:00	0		
13.02.25	6.1	6,203	6,200	8,00	5,000	24:00	00:00	00:00	00:00	0		
14.02.25	6.1	3,602	3,600	8,00	5,000	24:00	00:00	00:00	00:00	0		
15.02.25	6.1	7,504	7,500	8,00	5,000	23:11	00:00	00:00	00:00	0		
16.02.25	6.1	11,606	11,600	8,00	5,000	24:00	00:00	00:00	00:00	0		
Среднее	6.1	5,739	5,736	8,00	5,000	23:58	00:00	00:00	00:00	0		
Итого	6.1	160,680	160,600	8,00	5,000	671:11	00:00	00:00	00:00	0		
На 20.01.25	6.1	5498,434	5496,800	8,00	5,000	80238:36	7650:21	00:00	00:00	0		
На 16.02.25	6.1	5659,114	5657,400	8,00	5,000	80909:47	7650:21	00:00	00:00	0		

Ответственный за учет

Отчет принят " \_\_\_\_\_ " \_\_\_\_\_ 20\_\_ г.



Отчет по среднесуточным параметрам за период с 20.01.25 по 16.02.25 (ТМК-Н100.2.1 зав. №00001721)

Тепловая система 4. Схема 6.1

Потребитель: ООО "Угравдом Юг Подмосковья", Заводской пр-д, д.12  
 Поставщик: ООО "ТВС"

Дата	Схема	G1, т	V1, м3	t1, °C	P1, кгс/см2	Траб.ТС, ч:мм	Тсоб.1		Тсоб.2		Тсоб.3		Канальные НС	НС	ТС
							ч:мм	ч:мм	ч:мм	ч:мм	ч:мм	ч:мм			
20.01.25	6.1	7,571	7,567	8,00	5,000	24:00	00:00	00:00	00:00	00:00	00:00	00:00	0,6		
21.01.25	6.1	8,489	8,485	8,00	5,000	24:00	00:00	00:00	00:00	00:00	00:00	00:00	6		
22.01.25	6.1	7,949	7,945	8,00	5,000	24:00	00:00	00:00	00:00	00:00	00:00	00:00	0,6		
23.01.25	6.1	8,329	8,325	8,00	5,000	24:00	00:00	00:00	00:00	00:00	00:00	00:00	0,6		
24.01.25	6.1	8,966	8,962	8,00	5,000	24:00	00:00	00:00	00:00	00:00	00:00	00:00	0,6		
25.01.25	6.1	9,098	9,093	8,00	5,000	24:00	00:00	00:00	00:00	00:00	00:00	00:00	0,6		
26.01.25	6.1	8,092	8,088	8,00	5,000	24:00	00:00	00:00	00:00	00:00	00:00	00:00	0,6		
27.01.25	6.1	9,760	9,755	8,00	5,000	24:00	00:00	00:00	00:00	00:00	00:00	00:00	0,6		
28.01.25	6.1	9,740	9,735	8,00	5,000	24:00	00:00	00:00	00:00	00:00	00:00	00:00	0,6		
29.01.25	6.1	9,148	9,143	8,00	5,000	24:00	00:00	00:00	00:00	00:00	00:00	00:00	0,6		
30.01.25	6.1	8,933	8,929	8,00	5,000	24:00	00:00	00:00	00:00	00:00	00:00	00:00	6		
31.01.25	6.1	9,388	9,383	8,00	5,000	24:00	00:00	00:00	00:00	00:00	00:00	00:00	6		
01.02.25	6.1	7,715	7,711	8,00	5,000	24:00	00:00	00:00	00:00	00:00	00:00	00:00	0,6		
02.02.25	6.1	8,442	8,438	8,00	5,000	24:00	00:00	00:00	00:00	00:00	00:00	00:00	0,6		
03.02.25	6.1	10,325	10,320	8,00	5,000	24:00	00:00	00:00	00:00	00:00	00:00	00:00	0,6		
04.02.25	6.1	8,507	8,503	8,00	5,000	24:00	00:00	00:00	00:00	00:00	00:00	00:00	6		
05.02.25	6.1	8,951	8,947	8,00	5,000	24:00	00:00	00:00	00:00	00:00	00:00	00:00	0,6		
06.02.25	6.1	10,107	10,102	8,00	5,000	24:00	00:00	00:00	00:00	00:00	00:00	00:00	0,6		
07.02.25	6.1	8,965	8,961	8,00	5,000	24:00	00:00	00:00	00:00	00:00	00:00	00:00	0,6		
08.02.25	6.1	9,637	9,632	8,00	5,000	24:00	00:00	00:00	00:00	00:00	00:00	00:00	0,6		
09.02.25	6.1	5,855	5,852	8,00	5,000	24:00	00:00	00:00	00:00	00:00	00:00	00:00	0,6		
10.02.25	6.1	9,869	9,864	8,00	5,000	24:00	00:00	00:00	00:00	00:00	00:00	00:00	0,6		
11.02.25	6.1	8,234	8,230	8,00	5,000	24:00	00:00	00:00	00:00	00:00	00:00	00:00	0,6		
12.02.25	6.1	9,381	9,376	8,00	5,000	24:00	00:00	00:00	00:00	00:00	00:00	00:00	0,6		
13.02.25	6.1	8,090	8,086	8,00	5,000	24:00	00:00	00:00	00:00	00:00	00:00	00:00	0,6		
14.02.25	6.1	10,486	10,481	8,00	5,000	24:00	00:00	00:00	00:00	00:00	00:00	00:00	0,6		
15.02.25	6.1	8,088	8,084	8,00	5,000	23:11	00:00	00:00	00:00	00:00	00:00	00:00	6		
16.02.25	6.1	6,487	6,484	8,00	5,000	24:00	00:00	00:00	00:00	00:00	00:00	00:00	0,6		
Среднее	6.1	8,736	8,731	8,00	5,000	23:58	00:00	00:00	00:00	00:00	00:00	00:00	---		
Итого	6.1	244,605	244,480	8,00	5,000	671:11	00:00	00:00	00:00	00:00	00:00	00:00	---		
На 20.01.25	6.1	47542,832	47519,188	8,00	5,000	87671:09	00:00	00:00	00:00	00:00	00:00	00:00	0,6		
На 16.02.25	6.1	47787,438	47763,668	8,00	5,000	88342:20	00:00	00:00	00:00	00:00	00:00	00:00	0,6		

Ответственный за учет

Отчет принят " 20 " 2025 г.

