

Тепловая система 1. Схема 3.1


Погребитель: ООО "Управлядом Юг-Подмосковья", Заводской пр-д, д.10
 Поставщик: ООО "ТВС"

Дата	Схема	Сотопл.		G1	G2	G1-G2	V1	V2	V1-V2	H1	H2	H1-H2	P1	P2	Траб.ТС	Треб.1	Треб.2	Треб.3	Канальные НС	НС ТС
		Капл	т																	
19.11.23	3.1	2,461	85,633	84,954	0,678	88,312	86,197	2,115	83,71	55,42	28,29	5,787	3,234	24:00	00:00	00:00	00:00	00:00		
20.11.23	3.1	2,362	87,673	87,057	0,616	90,278	88,306	1,972	81,45	54,87	26,58	5,878	3,155	24:00	00:00	00:00	00:00	00:00		
21.11.23	3.1	2,489	90,821	90,339	0,481	93,633	91,696	1,937	83,27	56,19	27,08	5,884	3,027	24:00	00:00	00:00	00:00	00:00		
22.11.23	3.1	2,397	89,581	89,103	0,478	92,287	90,416	1,871	82,00	55,58	26,42	5,871	3,022	23:46	00:00	00:00	00:00	00:00		
23.11.23	3.1	2,365	89,688	89,170	0,517	92,322	90,446	1,876	80,66	54,67	25,99	5,830	3,029	24:00	00:00	00:00	00:00	00:00		
24.11.23	3.1	2,149	87,931	87,372	0,559	90,312	88,554	1,758	77,12	53,07	24,05	5,796	3,027	24:00	00:00	00:00	00:00	00:00		
25.11.23	3.1	1,916	85,599	84,991	0,608	87,664	86,033	1,631	72,62	50,59	22,03	5,772	3,053	24:00	00:00	00:00	00:00	00:00		
26.11.23	3.1	2,053	87,186	86,584	0,592	89,416	87,705	1,711	75,00	51,80	23,20	5,874	3,061	24:00	00:00	00:00	00:00	00:00		
27.11.23	3.1	1,838	85,696	85,059	0,637	87,664	86,064	1,600	70,55	49,57	21,08	5,824	3,076	24:00	00:00	00:00	00:00	00:00		
28.11.23	3.1	2,212	89,046	88,480	0,566	91,468	89,672	1,796	77,58	53,07	24,51	5,975	3,078	24:00	00:00	00:00	00:00	00:00		
29.11.23	3.1	2,219	87,648	87,107	0,541	90,082	88,296	1,786	78,32	53,37	24,95	5,769	3,013	24:00	00:00	00:00	00:00	00:00		
30.11.23	3.1	1,962	84,368	83,757	0,611	86,422	84,766	1,656	72,86	50,08	22,88	5,672	3,030	24:00	00:00	00:00	00:00	00:00		
01.12.23	3.1	2,115	86,781	86,201	0,580	89,062	87,320	1,742	76,13	52,10	24,03	5,813	3,043	24:00	00:00	00:00	00:00	00:00		
02.12.23	3.1	2,260	89,272	88,818	0,454	91,773	90,048	1,725	78,86	53,84	25,02	5,916	3,047	24:00	00:00	00:00	00:00	00:00		
03.12.23	3.1	2,372	90,317	89,939	0,378	92,991	91,249	1,742	81,26	55,27	25,99	5,909	3,029	24:00	00:00	00:00	00:00	00:00		
04.12.23	3.1	2,423	89,754	89,382	0,372	92,468	90,692	1,776	82,20	55,47	26,73	5,857	3,021	24:00	00:00	00:00	00:00	00:00		
05.12.23	3.1	2,562	88,535	88,178	0,358	91,481	89,579	1,902	86,58	57,92	28,66	5,775	2,965	23:34	00:00	00:00	00:00	00:00		
06.12.23	3.1	2,668	90,317	89,951	0,366	93,393	91,405	1,988	87,72	58,47	29,25	5,755	2,951	24:00	00:00	00:00	00:00	00:00		
07.12.23	3.1	2,738	90,951	90,607	0,344	94,112	92,090	2,022	88,65	58,84	29,81	5,819	2,962	24:00	00:00	00:00	00:00	00:00		
08.12.23	3.1	3,041	93,198	92,863	0,335	96,790	94,518	2,272	93,91	61,59	32,32	5,952	2,968	24:00	00:00	00:00	00:00	00:00		
09.12.23	3.1	3,011	92,648	92,311	0,337	96,180	93,934	2,246	93,36	61,17	32,19	5,915	2,966	24:00	00:00	00:00	00:00	00:00		
10.12.23	3.1	2,717	89,077	88,719	0,359	92,232	90,197	2,035	89,71	59,48	30,23	5,865	2,962	23:20	00:00	00:00	00:00	00:00		
11.12.23	3.1	2,421	89,795	89,361	0,435	92,526	90,684	1,842	82,41	55,76	26,65	5,869	2,997	24:00	00:00	00:00	00:00	00:00		
12.12.23	3.1	2,346	90,050	89,607	0,444	92,668	90,887	1,781	80,49	54,72	25,77	5,947	3,027	24:00	00:00	00:00	00:00	00:00		
Среднее	3.1	2,379	88,815	88,330	0,485	91,481	89,615	1,866	81,53	55,12	26,40	5,847	3,031	23:57	00:00	00:00	00:00	00:00		
Итого	3.1	57,096	2131,562	2119,922	11,641	2195,547	2150,766	44,781	81,53	55,12	26,40	5,847	3,031	574:39	00:00	00:00	00:00	00:00		
На 19.11.23	3.1	3254,297	159244,781	165014,547	-5769,766	162817,250	168981,562	-4164,312	78,93	53,29	25,64	5,793	3,240	5704:40	20574:56	00:00	00:00	00:00		
На 12.12.23	3.1	3311,393	161376,344	167134,469	-5758,125	165012,797	169132,328	-4119,531	80,49	54,72	25,77	5,947	3,027	576:16:19	20574:56	00:00	00:00	00:00		

Ответственный за учет

Отчет принят

20 г.




Тепловая система 2. Схема 3.1

Потребитель: ООО "Гравдом Юг Подмосквы", Заводской пр-д, д.10
 Поставщик: ООО "ТВС"

Дата	Схема	Дороги, Ган	G1, т	G2, т	G1-G2, т	V1, м3	V2, м3	V1-V2, м3	t1, °C	t2, °C	t1-t2, °C	P1, кВт/см2	P2, кВт/см2	Треб.ТС, чч:мм	Тсоб.1, чч:мм	Тсоб.2, чч:мм	Тсоб.3, чч:мм	Канальные НС	НС ТС		
19.11.23	3.1	1,593	182,092	175,146	6,946	187,765	179,895	7,870	83,48	77,35	6,13	5,000	5,000	24:00	00:00	00:00	00:00	00:00	Л.М	8	
20.11.23	3.1	1,348	131,757	126,475	5,282	135,723	129,670	6,053	81,22	72,52	8,70	5,000	5,000	24:00	00:00	00:00	00:00	00:00	00:00	Л.М	8
21.11.23	3.1	1,413	74,780	67,888	6,892	77,021	69,353	7,667	81,79	68,43	13,36	5,000	5,000	24:00	00:00	00:00	00:00	00:00	00:00	Л.М	8
22.11.23	3.1	1,379	75,712	68,908	6,805	77,921	70,363	7,557	80,77	67,78	13,01	5,000	5,000	23:31	00:15	00:00	00:00	00:00	00:00	Л.М	4,5,F
23.11.23	3.1	1,312	77,321	71,233	6,088	79,523	72,716	6,806	79,75	67,29	12,46	5,000	5,000	23:45	00:15	00:00	00:00	00:00	00:00	Л.М	4,5,F
24.11.23	3.1	1,308	82,559	75,342	7,217	84,749	76,848	7,901	76,70	65,73	10,97	5,000	5,000	23:44	00:16	00:00	00:00	00:00	00:00	Л.М	4,5,8,F
25.11.23	3.1	1,335	92,346	83,219	9,126	94,538	84,777	9,761	72,42	63,37	9,05	5,000	5,000	24:00	00:00	00:00	00:00	00:00	00:00	Л.М	
26.11.23	3.1	1,395	91,751	82,752	8,999	94,086	84,384	9,702	74,79	65,10	9,69	5,000	5,000	24:00	00:00	00:00	00:00	00:00	00:00	Л.М	
27.11.23	3.1	1,174	93,616	86,331	7,285	95,751	87,896	7,855	70,45	62,07	8,38	5,000	5,000	24:00	00:00	00:00	00:00	00:00	00:00	Л.М	8
28.11.23	3.1	1,301	86,809	80,390	6,420	89,157	82,043	7,114	77,34	66,64	10,70	5,000	5,000	24:00	00:00	00:00	00:00	00:00	00:00	Л.М	8
29.11.23	3.1	1,356	81,161	73,591	7,570	83,373	75,091	8,282	77,95	66,42	11,53	5,000	5,000	24:00	00:00	00:00	00:00	00:00	00:00	Л.М	
30.11.23	3.1	1,310	90,213	81,976	8,237	92,393	83,503	8,890	72,76	63,30	9,46	5,000	5,000	24:00	00:00	00:00	00:00	00:00	00:00	Л.М	
01.12.23	3.1	1,297	87,637	80,664	6,974	89,930	82,279	7,651	75,91	65,67	10,24	5,000	5,000	24:00	00:00	00:00	00:00	00:00	00:00	Л.М	8
02.12.23	3.1	1,418	83,217	75,363	7,855	85,536	76,934	8,603	78,62	67,12	11,50	5,000	5,000	24:00	00:00	00:00	00:00	00:00	00:00	Л.М	
03.12.23	3.1	1,522	78,514	69,658	8,856	80,804	71,142	9,662	80,63	67,92	12,71	5,000	5,000	24:00	00:00	00:00	00:00	00:00	00:00	Л.М	8
04.12.23	3.1	1,560	77,148	67,941	9,207	79,416	69,385	10,030	80,96	67,79	13,17	5,000	5,000	24:00	00:00	00:00	00:00	00:00	00:00	Л.М	8
05.12.23	3.1	1,255	66,409	61,508	4,901	68,436	62,825	5,611	82,64	68,13	14,51	5,000	5,000	23:34	00:30	00:00	00:00	00:00	00:00	Л.М	8
06.12.23	3.1	1,419	67,375	60,559	6,815	69,453	61,854	7,599	83,09	68,04	15,05	5,000	5,000	24:00	00:00	00:00	00:00	00:00	00:00	Л.М	
07.12.23	3.1	1,428	66,949	60,181	6,768	69,033	61,473	7,560	83,50	68,18	15,32	5,000	5,000	24:00	00:00	00:00	00:00	00:00	00:00	Л.М	8
08.12.23	3.1	1,426	61,693	55,059	6,635	63,660	56,230	7,430	84,59	67,87	16,72	5,000	5,000	24:00	00:00	00:00	00:00	00:00	00:00	Л.М	8
09.12.23	3.1	1,488	62,179	54,601	7,578	64,150	55,755	8,395	84,33	67,61	16,72	5,000	5,000	24:00	00:00	00:00	00:00	00:00	00:00	Л.М	8
10.12.23	3.1	1,471	64,461	56,553	7,908	66,459	57,753	8,706	83,39	67,83	15,56	5,000	5,000	23:20	00:00	00:00	00:00	00:00	00:00	Л.М	8
11.12.23	3.1	1,375	76,031	69,345	6,686	78,254	70,819	7,434	80,81	67,87	12,94	5,000	5,000	24:00	00:00	00:00	00:00	00:00	00:00	Л.М	8
12.12.23	3.1	1,397	80,027	72,972	7,055	82,337	74,528	7,809	80,14	67,96	12,18	5,000	5,000	24:00	00:00	00:00	00:00	00:00	00:00	Л.М	8
Среднее	3.1	1,387	84,657	77,402	7,254	87,062	79,063	7,999	79,50	67,42	12,09	5,000	5,000	23:55	00:02	00:00	00:00	00:00	00:00	—	—
Итого	3.1	33,280	2031,766	1857,641	174,125	2089,500	1897,516	191,984	79,50	67,42	12,09	5,000	5,000	573:52	00:45	00:00	00:00	00:00	00:00	Л.М	4,5,8,F
На 19.11.23	3.1	2999,036	246053,438	222180,594	23972,844	253129,078	225338,625	27790,453	78,73	73,11	5,61	5,000	5,000	75537:21	2070:59	00:00	00:00	00:00	00:00	Л.М	8
На 12.12.23	3.1	3032,316	248085,203	224038,234	24046,969	255218,578	227236,141	27982,438	80,14	67,96	12,18	5,000	5,000	76111:13	2071:44	00:00	00:00	00:00	00:00	Л.М	8

Ответственный за учет

Отчет принят " 20 г.




Тепловая система 3. Схема 6.1

Погребитель: ООО "Управдом Юг-Подмосковья", Заводской пр-д, д.10
 Поставщик: ООО "ВС"

Дата	Схема	G1, т	V1, м3	t1, °С	P1, кВт/см2	Траб.ТС, ч:мм	Таб.1, ч:мм	Таб.2, ч:мм	Таб.3, ч:мм	Канальные НСНС ТС
19.11.23	6.1	24,302	24,300	8,00	5,000	24:00	00:00	00:00	00:00	0
20.11.23	6.1	19,402	19,400	8,00	5,000	24:00	00:00	00:00	00:00	0
21.11.23	6.1	18,701	18,700	8,00	5,000	24:00	00:00	00:00	00:00	0
22.11.23	6.1	17,601	17,600	8,00	5,000	23:46	00:00	00:00	00:00	0
23.11.23	6.1	16,201	16,200	8,00	5,000	24:00	00:00	00:00	00:00	0
24.11.23	6.1	19,101	19,100	8,00	5,000	24:00	00:00	00:00	00:00	0
25.11.23	6.1	22,002	22,000	8,00	5,000	24:00	00:00	00:00	00:00	0
26.11.23	6.1	21,702	21,700	8,00	5,000	24:00	00:00	00:00	00:00	0
27.11.23	6.1	18,401	18,400	8,00	5,000	24:00	00:00	00:00	00:00	0
28.11.23	6.1	15,401	15,400	8,00	5,000	24:00	00:00	00:00	00:00	0
29.11.23	6.1	18,901	18,900	8,00	5,000	24:00	00:00	00:00	00:00	0
30.11.23	6.1	18,101	18,100	8,00	5,000	24:00	00:00	00:00	00:00	0
01.12.23	6.1	16,701	16,700	8,00	5,000	24:00	00:00	00:00	00:00	0
02.12.23	6.1	22,302	22,300	8,00	5,000	24:00	00:00	00:00	00:00	0
03.12.23	6.1	26,702	26,700	8,00	5,000	24:00	00:00	00:00	00:00	0
04.12.23	6.1	23,402	23,400	8,00	5,000	24:00	00:00	00:00	00:00	0
05.12.23	6.1	11,101	11,100	8,00	5,000	23:34	00:00	00:00	00:00	0
06.12.23	6.1	17,001	17,000	8,00	5,000	24:00	00:00	00:00	00:00	0
07.12.23	6.1	17,401	17,400	8,00	5,000	24:00	00:00	00:00	00:00	0
08.12.23	6.1	20,902	20,900	8,00	5,000	24:00	00:00	00:00	00:00	0
09.12.23	6.1	21,302	21,300	8,00	5,000	24:00	00:00	00:00	00:00	0
10.12.23	6.1	22,702	22,700	8,00	5,000	23:20	00:00	00:00	00:00	0
11.12.23	6.1	23,802	23,800	8,00	5,000	24:00	00:00	00:00	00:00	0
12.12.23	6.1	17,201	17,200	8,00	5,000	24:00	00:00	00:00	00:00	0
Среднее	6.1	19,597	19,596	8,00	5,000	23:57	00:00	00:00	00:00	—
Итого	6.1	470,337	470,301	8,00	5,000	574:39	00:00	00:00	00:00	0
На 19.11.23	6.1	12970,989	12969,973	8,00	5,000	69944:23	7773:29	00:00	00:00	0
На 12.12.23	6.1	13441,326	13440,273	8,00	5,000	70419:02	7773:29	00:00	00:00	0

Ответственный за учет _____
 Отчет принят " 20 " г. _____



Отчет по среднесуточным параметрам за период с 19.11.23 по 12.12.23 (ТМК-Н100.2.1 зав. №00000205)

Тепловая система 4. Схема 6.1

Потребитель: ООО "Управдом Юг Подмосквья", Заводской пр-д, д.10
 Поставщик: ООО "ТВС"

Дата	Схема	G1, т	V1, м3	t1, °C	P1, кг/см2	Треб.ТС		Треб.1		Треб.2		Треб.3		Канальные НС	НС	НС	ТС
						уч.ММ	уч.ММ	уч.ММ	уч.ММ	уч.ММ	уч.ММ	уч.ММ	уч.ММ				
19.11.23	6.1	0,082	0,082	8,00	5,000	24:00	00:00	00:00	00:00	00:00	00:00	00:00	00:00	0,6			
20.11.23	6.1	0,092	0,092	8,00	5,000	24:00	00:00	00:00	00:00	00:00	00:00	00:00	00:00	0,6			
21.11.23	6.1	0,085	0,085	8,00	5,000	24:00	00:00	00:00	00:00	00:00	00:00	00:00	00:00	0,6			
22.11.23	6.1	0,120	0,120	8,00	5,000	23:48	00:00	00:00	00:00	00:00	00:00	00:00	00:00	0,6			
23.11.23	6.1	0,119	0,119	8,00	5,000	24:00	00:00	00:00	00:00	00:00	00:00	00:00	00:00	0,6			
24.11.23	6.1	0,128	0,128	8,00	5,000	24:00	00:00	00:00	00:00	00:00	00:00	00:00	00:00	0,6			
25.11.23	6.1	0,124	0,124	8,00	5,000	24:00	00:00	00:00	00:00	00:00	00:00	00:00	00:00	0,6			
26.11.23	6.1	0,091	0,091	8,00	5,000	24:00	00:00	00:00	00:00	00:00	00:00	00:00	00:00	0,6			
27.11.23	6.1	0,042	0,042	8,00	5,000	24:00	00:00	00:00	00:00	00:00	00:00	00:00	00:00	0,6			
28.11.23	6.1	0,170	0,170	8,00	5,000	24:00	00:00	00:00	00:00	00:00	00:00	00:00	00:00	0,6			
29.11.23	6.1	0,154	0,154	8,00	5,000	24:00	00:00	00:00	00:00	00:00	00:00	00:00	00:00	0,6			
30.11.23	6.1	0,193	0,193	8,00	5,000	24:00	00:00	00:00	00:00	00:00	00:00	00:00	00:00	0,6			
01.12.23	6.1	0,202	0,202	8,00	5,000	24:00	00:00	00:00	00:00	00:00	00:00	00:00	00:00	0,6			
02.12.23	6.1	0,230	0,230	8,00	5,000	24:00	00:00	00:00	00:00	00:00	00:00	00:00	00:00	0,6			
03.12.23	6.1	0,213	0,213	8,00	5,000	24:00	00:00	00:00	00:00	00:00	00:00	00:00	00:00	0,6			
04.12.23	6.1	0,333	0,333	8,00	5,000	24:00	00:00	00:00	00:00	00:00	00:00	00:00	00:00	0,6			
05.12.23	6.1	0,430	0,430	8,00	5,000	23:34	00:00	00:00	00:00	00:00	00:00	00:00	00:00	0,6			
06.12.23	6.1	0,443	0,443	8,00	5,000	24:00	00:00	00:00	00:00	00:00	00:00	00:00	00:00	0,6			
07.12.23	6.1	0,539	0,539	8,00	5,000	24:00	00:00	00:00	00:00	00:00	00:00	00:00	00:00	0,6			
08.12.23	6.1	0,103	0,103	8,00	5,000	24:00	00:00	00:00	00:00	00:00	00:00	00:00	00:00	0,6			
09.12.23	6.1	0,223	0,223	8,00	5,000	24:00	00:00	00:00	00:00	00:00	00:00	00:00	00:00	0,6			
10.12.23	6.1	0,235	0,235	8,00	5,000	23:20	00:00	00:00	00:00	00:00	00:00	00:00	00:00	0,6			
11.12.23	6.1	0,241	0,241	8,00	5,000	24:00	00:00	00:00	00:00	00:00	00:00	00:00	00:00	0,6			
12.12.23	6.1	0,233	0,233	8,00	5,000	24:00	00:00	00:00	00:00	00:00	00:00	00:00	00:00	0,6			
Среднее	6.1	0,201	0,201	8,00	5,000	23:57	00:00	00:00	00:00	00:00	00:00	00:00	00:00	---			
Итого	6.1	4,825	4,825	8,00	5,000	574:39	00:00	00:00	00:00	00:00	00:00	00:00	00:00	0,6			
На 19.11.23	6.1	12010,053	12009,099	8,00	5,000	72725:42	00:00	00:00	00:00	00:00	00:00	00:00	00:00	0,6			
На 12.12.23	6.1	12014,878	12013,924	8,00	5,000	73300:21	00:00	00:00	00:00	00:00	00:00	00:00	00:00	0,6			

Ответственный за учет _____ 20__ г. _____

