


Тепловая система 1. Схема 3.1

Порбитель: ООО "Управдом Юг Подмосковья", Заводской пр-д, д-10
Поставщик: ООО "ТВС"

Дата	Схема	Сотопл. Кан	G1, т	G2, т	G1-G2, т	V1, м3	V2, м3	V1-V2, м3	t1, °C	t2, °C	t1-t2, °C	P1, кгс/см2	P2, кгс/см2	Траб.ТС, чч:мм	Тсоеб.1, чч:мм	Тсоеб.2, чч:мм	Тсоеб.3, чч:мм	Канальные НС/НС ТС
17.02.25	3.1	2,613	79,828	78,959	0,868	82,648	80,196	2,452	89,59	57,48	32,11	6,063	3,005	24:00	00:00	00:00	00:00	
18.02.25	3.1	2,467	79,220	78,337	0,883	81,869	79,519	2,350	86,84	56,32	30,52	6,049	3,014	24:00	00:00	00:00	00:00	
19.02.25	3.1	2,216	77,428	76,497	0,931	79,727	77,540	2,187	81,41	53,40	28,01	6,025	3,043	24:00	00:00	00:00	00:00	
20.02.25	3.1	2,378	78,474	77,569	0,905	80,949	78,665	2,284	84,08	54,39	29,69	6,064	3,040	24:00	00:00	00:00	00:00	
21.02.25	3.1	2,412	78,224	77,328	0,896	80,765	78,453	2,312	85,45	55,24	30,21	6,040	3,022	24:00	00:00	00:00	00:00	
22.02.25	3.1	2,321	77,339	76,437	0,902	79,739	77,500	2,239	83,34	53,94	29,40	6,002	3,028	24:00	00:00	00:00	00:00	
23.02.25	3.1	2,573	78,602	77,726	0,875	81,324	78,904	2,420	88,57	56,45	32,12	6,023	3,003	24:00	00:00	00:00	00:00	
24.02.25	3.1	2,572	79,099	78,220	0,879	81,847	79,419	2,428	88,68	56,79	31,89	6,070	3,003	24:00	00:00	00:00	00:00	
25.02.25	3.1	2,344	77,329	76,412	0,917	79,779	77,499	2,280	84,21	54,57	29,64	6,009	3,020	24:00	00:00	00:00	00:00	
26.02.25	3.1	2,206	75,934	75,003	0,932	78,213	76,026	2,187	81,85	53,42	28,43	5,939	3,021	24:00	00:00	00:00	00:00	
27.02.25	3.1	2,239	76,765	75,821	0,944	79,089	76,867	2,222	82,25	53,72	28,53	6,011	3,031	24:00	00:00	00:00	00:00	
28.02.25	3.1	2,127	76,358	75,381	0,977	78,554	76,380	2,174	79,80	52,61	27,19	6,031	3,051	24:00	00:00	00:00	00:00	
01.03.25	3.1	1,876	74,700	73,620	1,080	76,565	74,487	2,078	74,00	49,55	24,45	6,001	3,088	24:00	00:00	00:00	00:00	
02.03.25	3.1	1,805	74,746	73,680	1,066	76,532	74,521	2,011	72,32	48,79	23,53	6,006	3,097	24:00	00:00	00:00	00:00	
03.03.25	3.1	1,692	74,786	73,699	1,087	76,467	74,515	1,952	69,99	47,98	22,01	5,999	3,113	24:00	00:00	00:00	00:00	
04.03.25	3.1	1,619	75,021	73,910	1,110	76,619	74,699	1,920	67,99	47,03	20,96	5,986	3,128	24:00	00:00	00:00	00:00	
05.03.25	3.1	1,558	74,861	73,734	1,127	76,383	74,488	1,894	66,23	46,02	20,21	5,967	3,137	24:00	00:00	00:00	00:00	
06.03.25	3.1	1,545	75,021	73,887	1,134	76,561	74,663	1,898	66,64	46,66	19,98	5,984	3,131	24:00	00:00	00:00	00:00	
07.03.25	3.1	1,459	75,324	74,167	1,157	76,801	74,934	1,867	65,01	46,26	18,75	6,009	3,130	24:00	00:00	00:00	00:00	
08.03.25	3.1	1,428	75,304	74,141	1,163	76,723	74,877	1,846	63,65	45,30	18,35	6,011	3,148	24:00	00:00	00:00	00:00	
09.03.25	3.1	1,418	75,376	74,212	1,164	76,797	74,954	1,843	63,66	45,46	18,20	6,013	3,145	24:00	00:00	00:00	00:00	
10.03.25	3.1	1,421	74,970	73,803	1,167	76,389	74,540	1,849	63,78	45,44	18,34	6,014	3,154	24:00	00:00	00:00	00:00	
11.03.25	3.1	1,384	74,906	73,730	1,176	76,302	74,465	1,836	63,29	45,43	17,86	6,012	3,148	24:00	00:00	00:00	00:00	
12.03.25	3.1	1,389	73,943	72,786	1,156	75,333	73,524	1,808	63,57	45,82	17,75	6,011	3,142	23:40	00:00	00:00	00:00	
13.03.25	3.1	1,368	74,769	73,601	1,167	76,167	74,344	1,822	63,40	45,73	17,67	6,014	3,158	24:00	00:00	00:00	00:00	
14.03.25	3.1	1,359	74,341	73,188	1,173	75,740	73,914	1,825	63,60	45,95	17,65	5,975	3,153	24:00	00:00	00:00	00:00	
15.03.25	3.1	1,496	74,479	73,333	1,146	75,979	74,097	1,881	65,96	46,51	19,45	6,013	3,172	24:00	00:00	00:00	00:00	
16.03.25	3.1	1,571	73,512	72,377	1,136	75,056	73,138	1,917	67,46	46,72	20,74	5,934	3,167	24:00	00:00	00:00	00:00	
17.03.25	3.1	1,648	73,821	72,694	1,127	75,445	73,481	1,963	69,13	47,44	21,69	5,983	3,184	24:00	00:00	00:00	00:00	
18.03.25	3.1	1,895	75,307	74,191	1,116	77,219	75,087	2,132	74,74	50,23	24,51	5,981	3,118	24:00	00:00	00:00	00:00	
19.03.25	3.1	1,721	77,947	76,695	1,152	79,591	77,554	2,037	69,72	48,26	21,46	5,999	3,095	24:00	00:00	00:00	00:00	
Среднее	3.1	1,874	76,053	75,004	1,049	77,973	75,911	2,062	73,88	49,96	23,91	6,008	3,093	23:59	00:00	00:00	00:00	
Итого	3.1	58,089	2357,625	2325,125	32,500	2417,172	2353,250	63,922	73,88	49,96	23,91	6,008	3,093	743:40	00:00	00:00	00:00	
На 17.02.25	3.1	3821,065	184546,906	190034,484	-5487,578	186727,500	192305,766	-3578,266	88,24	56,72	31,52	6,079	3,011	64646,26	23902,37	00:00	00:00	
На 19.03.25	3.1	3879,154	186904,531	192389,609	-5455,078	191144,672	194659,016	-3514,344	69,72	48,26	21,46	5,999	3,095	65390,06	23902,37	00:00	00:00	

Ответственный за учет

Отчет принят " " 20




Тепловая система 2. Схема 3.1

Потребитель: ООО "Управдом Юг-Подмосковья", Заводской пр-д, д.10
Поставщик: ООО "ТВС"

Дата	Схема	Горюч., Ккал	G1, т	G2, т	G1-G2, т	V1, м3	V2, м3	V1-V2, м3	t1, °C	t2, °C	t1-t2, °C	P1, кВт/см2	P2, кВт/см2	Траб.Тс, чч:мм	Тс0б.1, чч:мм	Тс0б.2, чч:мм	Тс0б.3, чч:мм	Канальные НС НС ТС
17.02.25	3.1	1,490	57,246	49,659	7,587	59,076	50,674	8,402	84,72	66,37	18,35	5,000	5,000	24:00	00:00	00:00	00:00	Л.М
18.02.25	3.1	1,394	60,113	53,717	6,396	61,999	54,830	7,169	83,94	66,89	17,05	5,000	5,000	24:00	00:00	00:00	00:00	Л.М
19.02.25	3.1	1,425	71,757	64,461	7,296	73,874	65,809	8,064	81,15	67,26	13,89	5,000	5,000	24:00	00:00	00:00	00:00	Л.М
20.02.25	3.1	1,437	65,996	59,048	6,948	68,026	60,288	7,738	83,08	67,39	15,67	5,000	5,000	24:00	00:00	00:00	00:00	Л.М
21.02.25	3.1	1,436	63,218	56,049	7,169	65,188	57,231	7,957	83,68	67,57	16,09	5,000	5,000	24:00	00:00	00:00	00:00	Л.М
22.02.25	3.1	1,482	67,147	59,326	7,822	69,193	60,569	8,624	82,67	67,35	15,32	5,000	5,000	24:00	00:00	00:00	00:00	Л.М
23.02.25	3.1	1,632	59,190	49,569	9,622	61,078	50,585	10,493	84,63	66,49	18,14	5,000	5,000	24:00	00:00	00:00	00:00	Л.М
24.02.25	3.1	1,457	58,059	50,848	7,211	59,913	51,900	8,013	84,73	66,82	17,91	5,000	5,000	24:00	00:00	00:00	00:00	Л.М
25.02.25	3.1	1,446	65,381	57,808	7,573	67,361	59,006	8,355	82,56	66,94	15,62	5,000	5,000	24:00	00:00	00:00	00:00	Л.М
26.02.25	3.1	1,404	69,780	62,687	7,093	71,848	63,985	7,863	81,47	67,18	14,29	5,000	5,000	24:00	00:00	00:00	00:00	Л.М
27.02.25	3.1	1,421	70,038	62,809	7,229	72,124	64,126	7,998	81,66	67,33	14,33	5,000	5,000	24:00	00:00	00:00	00:00	Л.М
28.02.25	3.1	1,403	76,420	68,615	7,805	78,554	70,007	8,547	79,23	66,29	12,94	5,000	5,000	24:00	00:00	00:00	00:00	Л.М
01.03.25	3.1	1,332	89,468	81,008	8,460	91,684	82,557	9,127	73,79	64,09	9,70	5,000	5,000	24:00	00:00	00:00	00:00	Л.М
02.03.25	3.1	1,342	93,059	83,951	9,108	95,273	85,509	9,764	72,12	63,05	9,07	5,000	5,000	24:00	00:00	00:00	00:00	Л.М
03.03.25	3.1	1,268	94,523	85,513	9,010	96,639	87,023	9,616	69,80	61,42	8,38	5,000	5,000	23:46	00:14	00:00	00:00	Л.М
04.03.25	3.1	1,176	95,166	86,791	8,375	97,186	88,255	8,931	67,80	59,96	7,84	5,000	5,000	24:00	00:00	00:00	00:00	Л.М
05.03.25	3.1	1,164	95,329	86,794	8,535	97,261	88,186	9,075	66,05	58,44	7,64	5,000	5,000	23:44	00:16	00:00	00:00	Л.М
06.03.25	3.1	1,135	95,444	87,210	8,233	97,396	88,632	8,764	66,45	58,91	7,54	5,000	5,000	24:00	00:00	00:00	00:00	Л.М
07.03.25	3.1	1,117	96,392	87,643	8,749	98,275	89,018	9,257	64,82	57,69	7,13	5,000	5,000	24:00	00:00	00:00	00:00	Л.М
08.03.25	3.1	1,139	96,775	87,151	9,624	98,593	88,467	10,126	63,47	56,52	6,95	5,000	5,000	24:00	00:00	00:00	00:00	Л.М
09.03.25	3.1	1,139	96,764	87,104	9,660	98,582	88,420	10,162	63,48	56,53	6,95	5,000	5,000	24:00	00:00	00:00	00:00	Л.М
10.03.25	3.1	1,122	96,306	87,063	9,242	98,122	88,381	9,741	63,60	56,60	7,00	5,000	5,000	24:00	00:00	00:00	00:00	Л.М
11.03.25	3.1	1,058	95,898	87,527	8,371	97,680	88,838	8,842	63,11	56,27	6,84	5,000	5,000	24:00	00:00	00:00	00:00	Л.М
12.03.25	3.1	1,162	95,220	84,858	10,362	97,005	86,136	10,869	63,39	56,44	6,95	5,000	5,000	23:40	00:00	00:00	00:00	Л.М
13.03.25	3.1	1,089	95,875	86,900	8,975	97,662	88,205	9,457	63,22	56,37	6,85	5,000	5,000	24:00	00:00	00:00	00:00	Л.М
14.03.25	3.1	1,152	95,776	85,672	10,104	97,572	87,964	10,608	65,42	56,48	6,94	5,000	5,000	24:00	00:00	00:00	00:00	Л.М
15.03.25	3.1	1,224	95,584	85,659	9,924	97,504	87,023	10,481	65,78	56,21	7,57	5,000	5,000	24:00	00:00	00:00	00:00	Л.М
16.03.25	3.1	1,379	94,468	82,531	11,938	96,446	83,884	12,562	67,27	59,12	8,15	5,000	5,000	24:00	00:00	00:00	00:00	Л.М
17.03.25	3.1	1,213	92,690	84,446	8,244	94,720	85,890	8,830	68,93	60,43	8,50	5,000	5,000	23:48	00:12	00:00	00:00	Л.М
18.03.25	3.1	1,357	88,352	79,991	8,362	90,581	81,533	9,048	74,53	64,38	10,15	5,000	5,000	24:00	00:00	00:00	00:00	Л.М
19.03.25	3.1	1,290	94,197	84,518	9,679	96,292	86,001	10,291	69,52	61,08	8,44	5,000	5,000	24:00	00:00	00:00	00:00	Л.М
Среднее	3.1	1,299	83,278	74,740	8,539	85,249	76,063	9,186	73,03	62,12	10,91	5,000	5,000	23:58	00:01	00:00	00:00	---
Итого	3.1	40,283	2581,625	2316,938	264,688	2642,719	2357,938	284,781	73,03	62,12	10,91	5,000	5,000	742:57	00:40	00:00	00:00	Л.М
На 17.02.25	3.1	3524,856	303713,250	276055,125	27658,125	311947,406	280122,344	31825,062	84,32	66,58	17,74	5,000	5,000	86351:25	2188:39	00:00	00:00	Л.М
На 19.03.25	3.1	3565,139	306294,875	278372,062	27922,812	314590,125	282480,281	32109,844	69,52	61,08	8,44	5,000	5,000	87094:22	2189:19	00:00	00:00	Л.М

Ответственный за учет

Отчет принят " 20 "




Тепловая система 3. Схема 6.1

Потребитель: ООО «Управлядом Юг Подмоскowsья», Заводской пр-д, д. 10
 Поставщик: ООО «ТВС»

Дата	Схема	G1, Т	V1, м3	t1, °C	P1, кгс/см2	Траб.ТС, чч:мм	Тсоеб.1, чч:мм	Тсоеб.2, чч:мм	Тсоеб.3, чч:мм	Канальные НС	НС	ТС
17.02.25	6.1	16,901	16,900	8,00	5,000	24:00	00:00	00:00	00:00	0		
18.02.25	6.1	11,301	11,300	8,00	5,000	24:00	00:00	00:00	00:00	0		
19.02.25	6.1	15,201	15,200	8,00	5,000	24:00	00:00	00:00	00:00	0		
20.02.25	6.1	14,501	14,500	8,00	5,000	24:00	00:00	00:00	00:00	0		
21.02.25	6.1	14,901	14,900	8,00	5,000	24:00	00:00	00:00	00:00	0		
22.02.25	6.1	19,101	19,100	8,00	5,000	24:00	00:00	00:00	00:00	0		
23.02.25	6.1	24,502	24,500	8,00	5,000	24:00	00:00	00:00	00:00	0		
24.02.25	6.1	15,801	15,800	8,00	5,000	24:00	00:00	00:00	00:00	0		
25.02.25	6.1	16,301	16,300	8,00	5,000	24:00	00:00	00:00	00:00	0		
26.02.25	6.1	14,201	14,200	8,00	5,000	24:00	00:00	00:00	00:00	0		
27.02.25	6.1	16,801	16,800	8,00	5,000	24:00	00:00	00:00	00:00	0		
28.02.25	6.1	25,202	25,200	8,00	5,000	24:00	00:00	00:00	00:00	0		
01.03.25	6.1	18,001	18,000	8,00	5,000	24:00	00:00	00:00	00:00	0		
02.03.25	6.1	19,101	19,100	8,00	5,000	24:00	00:00	00:00	00:00	0		
03.03.25	6.1	15,601	15,600	8,00	5,000	24:00	00:00	00:00	00:00	0		
04.03.25	6.1	14,301	14,300	8,00	5,000	24:00	00:00	00:00	00:00	0		
05.03.25	6.1	13,501	13,500	8,00	5,000	24:00	00:00	00:00	00:00	0		
06.03.25	6.1	12,701	12,700	8,00	5,000	24:00	00:00	00:00	00:00	0		
07.03.25	6.1	13,201	13,200	8,00	5,000	24:00	00:00	00:00	00:00	0		
08.03.25	6.1	16,301	16,300	8,00	5,000	24:00	00:00	00:00	00:00	0		
09.03.25	6.1	16,801	16,800	8,00	5,000	24:00	00:00	00:00	00:00	0		
10.03.25	6.1	14,701	14,700	8,00	5,000	24:00	00:00	00:00	00:00	0		
11.03.25	6.1	12,401	12,400	8,00	5,000	24:00	00:00	00:00	00:00	0		
12.03.25	6.1	14,801	14,800	8,00	5,000	23:40	00:00	00:00	00:00	0		
13.03.25	6.1	15,501	15,500	8,00	5,000	24:00	00:00	00:00	00:00	0		
14.03.25	6.1	21,502	21,500	8,00	5,000	24:00	00:00	00:00	00:00	0		
15.03.25	6.1	19,702	19,700	8,00	5,000	24:00	00:00	00:00	00:00	0		
16.03.25	6.1	25,502	25,500	8,00	5,000	24:00	00:00	00:00	00:00	0		
17.03.25	6.1	17,501	17,500	8,00	5,000	24:00	00:00	00:00	00:00	0		
18.03.25	6.1	21,002	21,000	8,00	5,000	24:00	00:00	00:00	00:00	0		
19.03.25	6.1	16,401	16,400	8,00	5,000	24:00	00:00	00:00	00:00	0		
Среднее	6.1	16,879	16,877	8,00	5,000	23:59	00:00	00:00	00:00	0		
Итого	6.1	523,240	523,199	8,00	5,000	743:40	00:00	00:00	00:00	0		
На 17.02.25	6.1	21614,459	21612,773	8,00	5,000	80777:11	7773:29	00:00	00:00	0		
На 19.03.25	6.1	22137,699	22135,973	8,00	5,000	81520:51	7773:29	00:00	00:00	0		

Отчет принят "___" _____ 20__ г.

Ответственный за учет



Потребитель: ООО "Угравдом Юг Подмоскowsья", Заводской пр-д. д.10
 Поставщик: ООО "ТВС"

Тепловая система 4, Схема 6.1

Дата	Схема	G ₁ , т	V ₁ , м3	t ₁ , °С	P ₁ , кгс/см2	T _{раб.т.с.} чч:мм	T _{ср.б.1} чч:мм	T _{ср.б.2} чч:мм	T _{ср.б.3} чч:мм	Канальные НС	НС	ТС
17.02.25	6.1	0,406	0,406	8,00	5,000	24:00	00:00	00:00	00:00	0,6		
18.02.25	6.1	0,395	0,395	8,00	5,000	24:00	00:00	00:00	00:00	0,6		
19.02.25	6.1	0,710	0,710	8,00	5,000	24:00	00:00	00:00	00:00	0,6		
20.02.25	6.1	0,551	0,551	8,00	5,000	24:00	00:00	00:00	00:00	0,6		
21.02.25	6.1	0,855	0,855	8,00	5,000	24:00	00:00	00:00	00:00	0,6		
22.02.25	6.1	0,404	0,404	8,00	5,000	24:00	00:00	00:00	00:00	0,6		
23.02.25	6.1	0,413	0,413	8,00	5,000	24:00	00:00	00:00	00:00	0,6		
24.02.25	6.1	0,551	0,551	8,00	5,000	24:00	00:00	00:00	00:00	0,6		
25.02.25	6.1	0,607	0,607	8,00	5,000	24:00	00:00	00:00	00:00	0,6		
26.02.25	6.1	0,788	0,788	8,00	5,000	24:00	00:00	00:00	00:00	0,6		
27.02.25	6.1	0,602	0,602	8,00	5,000	24:00	00:00	00:00	00:00	0,6		
28.02.25	6.1	0,028	0,028	8,00	5,000	24:00	00:00	00:00	00:00	0,6		
01.03.25	6.1	0,447	0,447	8,00	5,000	24:00	00:00	00:00	00:00	0,6		
02.03.25	6.1	0,307	0,307	8,00	5,000	24:00	00:00	00:00	00:00	0,6		
03.03.25	6.1	0,604	0,604	8,00	5,000	24:00	00:00	00:00	00:00	0,6		
04.03.25	6.1	0,452	0,452	8,00	5,000	24:00	00:00	00:00	00:00	0,6		
05.03.25	6.1	1,173	1,173	8,00	5,000	24:00	00:00	00:00	00:00	0,6		
06.03.25	6.1	0,718	0,718	8,00	5,000	24:00	00:00	00:00	00:00	0,6		
07.03.25	6.1	0,928	0,928	8,00	5,000	24:00	00:00	00:00	00:00	0,6		
08.03.25	6.1	0,702	0,702	8,00	5,000	24:00	00:00	00:00	00:00	0,6		
09.03.25	6.1	0,690	0,690	8,00	5,000	24:00	00:00	00:00	00:00	0,6		
10.03.25	6.1	0,500	0,500	8,00	5,000	24:00	00:00	00:00	00:00	0,6		
11.03.25	6.1	0,529	0,529	8,00	5,000	24:00	00:00	00:00	00:00	0,6		
12.03.25	6.1	0,926	0,926	8,00	5,000	23:40	00:00	00:00	00:00	0,6		
13.03.25	6.1	0,474	0,474	8,00	5,000	24:00	00:00	00:00	00:00	0,6		
14.03.25	6.1	0,350	0,350	8,00	5,000	24:00	00:00	00:00	00:00	0,6		
15.03.25	6.1	0,397	0,397	8,00	5,000	24:00	00:00	00:00	00:00	0,6		
16.03.25	6.1	0,376	0,376	8,00	5,000	24:00	00:00	00:00	00:00	0,6		
17.03.25	6.1	0,844	0,844	8,00	5,000	24:00	00:00	00:00	00:00	0,6		
18.03.25	6.1	0,388	0,388	8,00	5,000	24:00	00:00	00:00	00:00	0,6		
19.03.25	6.1	0,777	0,777	8,00	5,000	24:00	00:00	00:00	00:00	0,6		
Среднее	6.1	0,577	0,577	8,00	5,000	23:59	00:00	00:00	00:00	---		
Итого	6.1	17,894	17,892	8,00	5,000	743:40	00:00	00:00	00:00	0,6		
На 17.02.25	6.1	12101,380	12100,420	8,00	5,000	83658:30	00:00	00:00	00:00	0,6		
На 19.03.25	6.1	12119,273	12118,312	8,00	5,000	84402:10	00:00	00:00	00:00	0,6		

Отчет принят " 20 " _____

Ответственный за учет

