


Тепловая система 1. Схема 3.1

Потребитель: ООО "Управдом Юг-Подмосковья", Заводской пр-д, д.10
 Поставщик: ООО "ТВС"

Дата	Схема	Сотопн, Гкал	G1, т	G2, т	G1-G2, т	V1, м3	V2, м3	V1-V2, м3	t1, °C	t2, °C	t1-t2, °C	P1, кВт/см2	P2, кВт/см2	Траб.ТС, ч:мм	Тсоеб.1, ч:мм	Тсоеб.2, ч:мм	Тсоеб.3, ч:мм	Канальные НС/НС ТС
20.03.25	3.1	1,438	78,840	77,660	1,180	80,295	78,431	1,864	62,96	45,31	17,65	5,957	3,106	24:00	00:00	00:00	00:00	
21.03.25	3.1	1,439	78,899	77,719	1,180	80,365	78,498	1,867	63,19	45,54	17,65	5,961	3,107	24:00	00:00	00:00	00:00	
22.03.25	3.1	1,464	78,975	77,798	1,177	80,455	78,578	1,877	63,47	45,52	17,95	5,974	3,112	24:00	00:00	00:00	00:00	
23.03.25	3.1	1,480	78,863	77,696	1,167	80,342	78,467	1,875	63,49	45,30	18,19	5,959	3,110	24:00	00:00	00:00	00:00	
24.03.25	3.1	1,464	79,190	78,019	1,171	80,674	78,802	1,872	63,45	45,55	17,90	5,974	3,095	24:00	00:00	00:00	00:00	
25.03.25	3.1	1,354	78,863	77,693	1,170	80,224	78,428	1,796	60,82	44,21	16,61	5,953	3,103	24:00	00:00	00:00	00:00	
26.03.25	3.1	1,418	78,630	77,456	1,174	80,063	78,218	1,845	62,55	45,10	17,45	5,930	3,092	24:00	00:00	00:00	00:00	
27.03.25	3.1	1,382	79,371	78,190	1,182	80,770	78,944	1,826	61,47	44,63	16,84	5,980	3,094	24:00	00:00	00:00	00:00	
28.03.25	3.1	1,344	79,779	78,605	1,173	81,157	79,362	1,795	60,87	44,60	16,27	5,990	3,075	24:00	00:00	00:00	00:00	
29.03.25	3.1	1,359	79,751	78,565	1,187	81,134	79,318	1,816	60,97	44,51	16,46	5,985	3,074	24:00	00:00	00:00	00:00	
30.03.25	3.1	1,390	79,711	78,537	1,174	81,134	79,307	1,827	61,89	45,03	16,86	5,975	3,066	24:00	00:00	00:00	00:00	
31.03.25	3.1	1,349	78,073	76,898	1,176	79,456	77,649	1,807	61,61	44,92	16,69	5,888	3,066	24:00	00:00	00:00	00:00	
01.04.25	3.1	1,273	76,267	75,077	1,191	77,574	75,796	1,778	60,59	44,49	16,10	5,793	3,123	24:00	00:00	00:00	00:00	
02.04.25	3.1	1,297	76,374	75,188	1,186	77,696	75,909	1,787	60,89	44,50	16,39	5,793	3,126	24:00	00:00	00:00	00:00	
03.04.25	3.1	1,319	76,369	75,184	1,185	77,712	75,912	1,800	61,40	44,73	16,67	5,798	3,126	24:00	00:00	00:00	00:00	
04.04.25	3.1	1,286	76,319	75,133	1,186	77,644	75,861	1,783	60,99	44,74	16,25	5,792	3,126	24:00	00:00	00:00	00:00	
05.04.25	3.1	1,300	75,919	74,744	1,175	77,253	75,471	1,782	61,38	44,85	16,53	5,788	3,128	24:00	00:00	00:00	00:00	
06.04.25	3.1	1,550	75,361	74,210	1,151	76,912	74,993	1,919	66,73	46,77	19,96	5,743	3,130	24:00	00:00	00:00	00:00	
07.04.25	3.1	1,538	74,873	73,723	1,150	76,424	74,508	1,915	66,91	47,00	19,91	5,722	3,137	24:00	00:00	00:00	00:00	
08.04.25	3.1	1,592	74,061	72,922	1,139	75,641	73,703	1,937	68,03	47,16	20,87	5,668	3,141	24:00	00:00	00:00	00:00	
09.04.25	3.1	1,630	73,792	72,664	1,138	75,405	73,443	1,961	68,95	47,51	21,44	5,656	3,143	24:00	00:00	00:00	00:00	
10.04.25	3.1	1,579	73,769	72,630	1,139	75,326	73,398	1,927	67,62	46,84	20,78	5,647	3,140	24:00	00:00	00:00	00:00	
11.04.25	3.1	1,467	74,190	73,048	1,142	75,641	73,785	1,855	64,89	45,72	19,17	5,668	3,139	24:00	00:00	00:00	00:00	
12.04.25	3.1	1,447	74,541	73,395	1,146	75,964	74,121	1,842	64,07	45,25	18,82	5,692	3,141	24:00	00:00	00:00	00:00	
13.04.25	3.1	1,379	74,535	73,387	1,149	75,871	74,075	1,795	61,98	44,05	17,93	5,686	3,148	24:00	00:00	00:00	00:00	
14.04.25	3.1	1,356	74,939	73,789	1,150	76,270	74,485	1,784	61,70	44,17	17,53	5,712	3,145	24:00	00:00	00:00	00:00	
15.04.25	3.1	1,207	76,508	75,346	1,162	77,731	76,025	1,706	58,38	43,16	15,22	5,764	3,130	24:00	00:00	00:00	00:00	
16.04.25	3.1	1,253	79,115	77,971	1,145	80,440	78,721	1,719	59,87	44,59	15,28	5,822	3,097	24:00	00:00	00:00	00:00	
17.04.25	3.1	1,247	78,766	77,620	1,145	80,087	78,370	1,717	59,93	44,66	15,27	5,779	3,073	24:00	00:00	00:00	00:00	
18.04.25	3.1	1,190	79,000	77,863	1,137	80,321	78,637	1,684	59,78	45,32	14,46	5,823	3,040	23:46	00:00	00:00	00:00	
Среднее	3.1	1,393	77,122	75,957	1,164	78,532	76,707	1,825	62,69	45,19	17,50	5,828	3,112	24:00	00:00	00:00	00:00	
Итого	3.1	41,792	2313,656	2278,719	34,938	2355,969	2301,219	54,750	62,69	45,19	17,50	5,828	3,112	719:45	00:00	00:00	00:00	
На 20.03.25	3.1	3879,154	186904,531	192359,609	-5455,078	191144,672	194659,016	-3514,344	69,72	48,26	21,46	5,999	3,095	65390:06	23902:37	00:00	00:00	
На 18.04.25	3.1	3920,946	189218,188	194638,328	-5420,141	193500,641	196960,234	-3459,594	69,78	45,32	14,46	5,823	3,040	66109:51	23902:37	00:00	00:00	

Отчет принят "___" _____ 20__ г.

Ответственный за учет




Потребитель: ООО "Угравдом Юг-Подмосковья", Заводской пр-д, д.10
 Поставщик: ООО "ТВС"

Тепловая система 2. Схема 3.1

Дата	Схема	Сторонн. Гран	G1, т	G2, т	G1-G2, т	V1, м3	V2, м3	V1-V2, м3	t1, °C	t2, °C	t1-t2, °C	P1, кг/см2	P2, кг/см2	Траб.ТС, чч:мм	Треб.1, чч:мм	Треб.2, чч:мм	Треб.3, чч:мм	Канальные НС	НС ТС
20.03.25	3.1	1,112	96,637	87,119	9,518	98,414	88,410	10,004	62,78	55,93	6,85	5,000	5,000	24:00	00:00	00:00	00:00	Л,М	
21.03.25	3.1	1,137	96,806	86,939	9,868	98,598	88,234	10,364	63,00	56,10	6,90	5,000	5,000	24:00	00:00	00:00	00:00	Л,М	
22.03.25	3.1	1,164	97,081	86,992	10,089	98,895	88,286	10,599	63,29	56,28	7,01	5,000	5,000	24:00	00:00	00:00	00:00	Л,М	
23.03.25	3.1	1,290	97,667	85,201	12,466	99,492	86,474	13,018	63,31	56,14	7,17	5,000	5,000	24:00	00:00	00:00	00:00	Л,М	
24.03.25	3.1	1,149	97,335	87,401	9,935	99,151	88,713	10,438	63,27	56,30	6,97	5,000	5,000	24:00	00:00	00:00	00:00	Л,М	
25.03.25	3.1	1,040	96,912	87,923	8,989	98,579	89,148	9,431	60,65	54,20	6,45	5,000	5,000	24:00	00:00	00:00	00:00	Л,М	
26.03.25	3.1	1,085	96,498	87,366	9,132	98,251	88,646	9,605	62,38	55,61	6,77	5,000	5,000	24:00	00:00	00:00	00:00	Л,М	
27.03.25	3.1	1,104	97,839	87,726	10,113	99,556	88,976	10,580	61,30	54,79	6,51	5,000	5,000	24:00	00:00	00:00	00:00	Л,М	
28.03.25	3.1	1,049	98,135	88,853	9,282	99,826	90,100	9,726	60,70	54,37	6,33	5,000	5,000	24:00	00:00	00:00	00:00	Л,М	
29.03.25	3.1	1,072	98,248	88,540	9,708	99,945	89,785	10,160	60,80	54,43	6,37	5,000	5,000	24:00	00:00	00:00	00:00	Л,М	
30.03.25	3.1	1,164	98,511	87,438	11,073	100,263	88,699	11,564	61,72	55,12	6,60	5,000	5,000	24:00	00:00	00:00	00:00	Л,М	
31.03.25	3.1	1,046	95,715	86,711	9,004	97,404	87,951	9,453	61,43	54,87	6,56	5,000	5,000	24:00	00:00	00:00	00:00	Л,М	
01.04.25	3.1	1,024	93,636	84,451	9,185	95,234	85,619	9,615	60,42	53,98	6,44	5,000	5,000	24:00	00:00	00:00	00:00	Л,М	
02.04.25	3.1	1,029	93,766	84,706	9,060	95,383	85,887	9,496	60,72	54,19	6,53	5,000	5,000	24:00	00:00	00:00	00:00	Л,М	
03.04.25	3.1	1,067	93,896	84,318	9,578	95,541	85,510	10,031	61,23	54,59	6,64	5,000	5,000	24:00	00:00	00:00	00:00	Л,М	
04.04.25	3.1	1,089	93,923	84,014	9,909	95,547	85,189	10,358	60,81	54,29	6,52	5,000	5,000	24:00	00:00	00:00	00:00	Л,М	
05.04.25	3.1	1,100	93,562	83,310	10,252	95,200	84,485	10,715	61,20	54,53	6,67	5,000	5,000	24:00	00:00	00:00	00:00	Л,М	
06.04.25	3.1	1,290	91,943	81,237	10,706	93,828	82,538	11,290	66,54	58,36	8,18	5,000	5,000	24:00	00:00	00:00	00:00	Л,М	
07.04.25	3.1	1,169	90,544	81,709	8,835	92,410	83,035	9,375	67,72	58,71	8,01	5,000	5,000	24:00	00:00	00:00	00:00	Л,М	
08.04.25	3.1	1,211	89,555	80,655	8,900	91,458	81,989	9,469	67,83	59,40	8,43	5,000	5,000	24:00	00:00	00:00	00:00	Л,М	
09.04.25	3.1	1,164	88,526	80,809	7,717	90,453	82,176	8,277	68,78	60,13	8,63	5,000	5,000	24:00	00:00	00:00	00:00	Л,М	
10.04.25	3.1	1,242	89,381	79,618	9,763	91,259	80,922	10,338	67,43	59,04	8,39	5,000	5,000	24:00	00:00	00:00	00:00	Л,М	
11.04.25	3.1	1,202	90,816	80,438	10,378	92,584	81,673	10,911	64,70	57,02	7,68	5,000	5,000	24:00	00:00	00:00	00:00	Л,М	
12.04.25	3.1	1,129	91,147	81,703	9,444	92,879	82,935	9,944	63,88	56,42	7,46	5,000	5,000	24:00	00:00	00:00	00:00	Л,М	
13.04.25	3.1	1,182	92,019	80,550	11,469	93,660	81,694	11,966	61,80	54,65	7,15	5,000	5,000	24:00	00:00	00:00	00:00	Л,М	
14.04.25	3.1	1,115	92,257	81,957	10,300	93,888	83,115	10,773	61,52	54,52	7,00	5,000	5,000	24:00	00:00	00:00	00:00	Л,М	
15.04.25	3.1	0,993	93,702	84,091	9,612	95,196	85,178	10,018	58,21	52,13	6,08	5,000	5,000	23:46	00:14	00:00	00:00	Л,М	4,5, F
16.04.25	3.1	1,044	95,711	85,771	9,940	97,308	86,936	10,372	59,69	53,48	6,21	5,000	5,000	24:00	00:00	00:00	00:00	Л,М	
17.04.25	3.1	1,049	95,315	85,290	10,025	96,908	86,450	10,458	59,75	53,53	6,22	5,000	5,000	24:00	00:00	00:00	00:00	Л,М	
18.04.25	3.1	0,975	95,386	86,442	8,925	96,956	87,626	9,330	59,61	53,70	5,91	5,000	5,000	23:38	00:08	00:00	00:00	Л,М	
Среднее	3.1	1,115	94,415	84,643	9,772	96,136	85,880	10,266	62,52	55,58	6,95	5,000	5,000	23:59	00:01	00:00	00:00	Л,М	4,5, F
Итого	3.1	33,465	2832,438	2539,281	293,156	2884,062	2576,375	307,688	62,52	55,58	6,95	5,000	5,000	719:24	00:20	00:00	00:00	Л,М	4,5, F
На 20.03.25	3.1	3565,139	306294,875	278372,062	27922,812	314590,125	282480,281	32109,844	69,52	61,08	8,44	5,000	5,000	87094:22	2189:19	00:00	00:00	Л,М	4,5, F
На 18.04.25	3.1	3598,604	309127,312	280911,344	28215,969	317474,188	285056,656	32417,531	59,61	53,70	5,91	5,000	5,000	87813:46	2189:39	00:00	00:00	Л,М	4,5, F

Отчет принят " " 20 г. Ответственный за учет _____




Тепловая система 3. Схема 6.1

Потребитель: ООО "Управдом Юг Подмосковья", Заводской пр-д, д.10
 Поставщик: ООО "ТВС"

Дата	Схема	G1, т	V1, м3	t1, °С	P1, кВт/см2	Траб.ТС, чч:мм	Тсоб.1, чч:мм	Тсоб.2, чч:мм	Тсоб.3, чч:мм	Канальные НС НС ТС
20.03.25	6.1	21,302	21,300	8,00	5,000	24:00	00:00	00:00	00:00	0
21.03.25	6.1	18,001	18,000	8,00	5,000	24:00	00:00	00:00	00:00	0
22.03.25	6.1	19,502	19,500	8,00	5,000	24:00	00:00	00:00	00:00	0
23.03.25	6.1	22,902	22,900	8,00	5,000	24:00	00:00	00:00	00:00	0
24.03.25	6.1	22,302	22,300	8,00	5,000	24:00	00:00	00:00	00:00	0
25.03.25	6.1	18,101	18,100	8,00	5,000	24:00	00:00	00:00	00:00	0
26.03.25	6.1	13,901	13,900	8,00	5,000	24:00	00:00	00:00	00:00	0
27.03.25	6.1	13,801	13,800	8,00	5,000	24:00	00:00	00:00	00:00	0
28.03.25	6.1	16,401	16,400	8,00	5,000	24:00	00:00	00:00	00:00	0
29.03.25	6.1	25,602	25,600	8,00	5,000	24:00	00:00	00:00	00:00	0
30.03.25	6.1	21,402	21,400	8,00	5,000	24:00	00:00	00:00	00:00	0
31.03.25	6.1	13,301	13,300	8,00	5,000	24:00	00:00	00:00	00:00	0
01.04.25	6.1	14,001	14,000	8,00	5,000	24:00	00:00	00:00	00:00	0
02.04.25	6.1	11,501	11,500	8,00	5,000	24:00	00:00	00:00	00:00	0
03.04.25	6.1	12,101	12,100	8,00	5,000	24:00	00:00	00:00	00:00	0
04.04.25	6.1	14,101	14,100	8,00	5,000	24:00	00:00	00:00	00:00	0
05.04.25	6.1	18,401	18,400	8,00	5,000	24:00	00:00	00:00	00:00	0
06.04.25	6.1	18,601	18,600	8,00	5,000	24:00	00:00	00:00	00:00	0
07.04.25	6.1	20,602	20,600	8,00	5,000	24:00	00:00	00:00	00:00	0
08.04.25	6.1	13,501	13,500	8,00	5,000	24:00	00:00	00:00	00:00	0
09.04.25	6.1	12,001	12,000	8,00	5,000	24:00	00:00	00:00	00:00	0
10.04.25	6.1	16,101	16,100	8,00	5,000	24:00	00:00	00:00	00:00	0
11.04.25	6.1	16,401	16,400	8,00	5,000	24:00	00:00	00:00	00:00	0
12.04.25	6.1	16,301	16,300	8,00	5,000	24:00	00:00	00:00	00:00	0
13.04.25	6.1	17,701	17,700	8,00	5,000	24:00	00:00	00:00	00:00	0
14.04.25	6.1	12,801	12,800	8,00	5,000	24:00	00:00	00:00	00:00	0
15.04.25	6.1	22,602	22,600	8,00	5,000	24:00	00:00	00:00	00:00	0
16.04.25	6.1	16,101	16,100	8,00	5,000	24:00	00:00	00:00	00:00	0
17.04.25	6.1	14,101	14,100	8,00	5,000	24:00	00:00	00:00	00:00	0
18.04.25	6.1	12,201	12,200	8,00	5,000	23:46	00:00	00:00	00:00	0
Среднее	6.1	16,855	16,853	8,00	5,000	24:00	00:00	00:00	00:00	0
Итого	6.1	505,639	505,602	8,00	5,000	719:45	00:00	00:00	00:00	0
На 20.03.25	6.1	22137,699	22135,973	8,00	5,000	81520:51	7773:29	00:00	00:00	0
На 18.04.25	6.1	22643,338	22641,574	8,00	5,000	82240:36	7773:29	00:00	00:00	0

Ответственный за учет _____
 20__ г. Подмосковья/



Отчет по среднесуточным параметрам за период с 20.03.25 по 18.04.25 (ТМК-Н100.2.1 зав. №90000205)

Тепловая система 4. Схема 6.1

Потребитель: ООО "Управдом Юг Подмосквыя", Заводской пр-д, д.10
 Поставщик: ООО "ТВС"

Дата	Схема	G1, т	V1, м3	t1, °С	P1, кгс/см2	Траб.ТС,		Тсод.1,		Тсод.2,		Тсод.3,		Канальные НС/НС ТС
						чч:мм	чч:мм	чч:мм	чч:мм	чч:мм	чч:мм			
20.03.25	6.1	0,023	0,023	8,00	5,000	24:00	00:00	00:00	00:00	00:00	00:00	00:00	0,6	
21.03.25	6.1	0,220	0,220	8,00	5,000	24:00	00:00	00:00	00:00	00:00	00:00	00:00	0,6	
22.03.25	6.1	0,347	0,347	8,00	5,000	24:00	00:00	00:00	00:00	00:00	00:00	00:00	0,6	
23.03.25	6.1	0,370	0,370	8,00	5,000	24:00	00:00	00:00	00:00	00:00	00:00	00:00	0,6	
24.03.25	6.1	0,018	0,018	8,00	5,000	24:00	00:00	00:00	00:00	00:00	00:00	00:00	0,6	
25.03.25	6.1	0,446	0,446	8,00	5,000	24:00	00:00	00:00	00:00	00:00	00:00	00:00	0,6	
26.03.25	6.1	0,544	0,544	8,00	5,000	24:00	00:00	00:00	00:00	00:00	00:00	00:00	0,6	
27.03.25	6.1	1,599	1,599	8,00	5,000	24:00	00:00	00:00	00:00	00:00	00:00	00:00	0,6	
28.03.25	6.1	0,595	0,595	8,00	5,000	24:00	00:00	00:00	00:00	00:00	00:00	00:00	0,6	
29.03.25	6.1	0,024	0,024	8,00	5,000	24:00	00:00	00:00	00:00	00:00	00:00	00:00	0,6	
30.03.25	6.1	0,364	0,364	8,00	5,000	24:00	00:00	00:00	00:00	00:00	00:00	00:00	0,6	
31.03.25	6.1	0,499	0,499	8,00	5,000	24:00	00:00	00:00	00:00	00:00	00:00	00:00	0,6	
01.04.25	6.1	0,510	0,510	8,00	5,000	24:00	00:00	00:00	00:00	00:00	00:00	00:00	0,6	
02.04.25	6.1	0,537	0,537	8,00	5,000	24:00	00:00	00:00	00:00	00:00	00:00	00:00	0,6	
03.04.25	6.1	0,664	0,664	8,00	5,000	24:00	00:00	00:00	00:00	00:00	00:00	00:00	0,6	
04.04.25	6.1	1,114	1,114	8,00	5,000	24:00	00:00	00:00	00:00	00:00	00:00	00:00	0,6	
05.04.25	6.1	0,442	0,442	8,00	5,000	24:00	00:00	00:00	00:00	00:00	00:00	00:00	0,6	
06.04.25	6.1	0,280	0,280	8,00	5,000	24:00	00:00	00:00	00:00	00:00	00:00	00:00	0,6	
07.04.25	6.1	0,195	0,195	8,00	5,000	24:00	00:00	00:00	00:00	00:00	00:00	00:00	0,6	
08.04.25	6.1	0,847	0,847	8,00	5,000	24:00	00:00	00:00	00:00	00:00	00:00	00:00	0,6	
09.04.25	6.1	1,224	1,224	8,00	5,000	24:00	00:00	00:00	00:00	00:00	00:00	00:00	0,6	
10.04.25	6.1	0,312	0,312	8,00	5,000	24:00	00:00	00:00	00:00	00:00	00:00	00:00	0,6	
11.04.25	6.1	0,335	0,335	8,00	5,000	24:00	00:00	00:00	00:00	00:00	00:00	00:00	0,6	
12.04.25	6.1	0,512	0,512	8,00	5,000	24:00	00:00	00:00	00:00	00:00	00:00	00:00	0,6	
13.04.25	6.1	0,396	0,396	8,00	5,000	24:00	00:00	00:00	00:00	00:00	00:00	00:00	0,6	
14.04.25	6.1	0,427	0,427	8,00	5,000	24:00	00:00	00:00	00:00	00:00	00:00	00:00	0,6	
15.04.25	6.1	0,230	0,230	8,00	5,000	24:00	00:00	00:00	00:00	00:00	00:00	00:00	0,6	
16.04.25	6.1	0,192	0,192	8,00	5,000	24:00	00:00	00:00	00:00	00:00	00:00	00:00	0,6	
17.04.25	6.1	0,423	0,423	8,00	5,000	24:00	00:00	00:00	00:00	00:00	00:00	00:00	0,6	
18.04.25	6.1	0,688	0,688	8,00	5,000	23:46	00:00	00:00	00:00	00:00	00:00	00:00	0,6	
Среднее	6.1	0,479	0,479	8,00	5,000	24:00	00:00	00:00	00:00	00:00	00:00	00:00	---	
Итого	6.1	14,378	14,378	8,00	5,000	719:45	00:00	00:00	00:00	00:00	00:00	00:00	0,6	
На 20.03.25	6.1	12119,273	12118,312	8,00	5,000	84402:10	00:00	00:00	00:00	00:00	00:00	00:00	0,6	
На 18.04.25	6.1	12133,651	12132,688	8,00	5,000	85121:55	00:00	00:00	00:00	00:00	00:00	00:00	0,6	

Отчет принят "___" _____ 20__ г.

Ответственный за учет

