


Потребитель: ООО "Управлядом Ю-Подмосковья", Заводской пр-д, д. 10
 Поставщик: ООО "ТВС"

Тепловая система 1. Схема 3.1

Дата	Схема	Договл, Кал	G1, Т	G2, Т	G1-G2, Т	V1, м3	V2, м3	V1-V2, м3	t1, °C	t2, °C	t1-t2, °C	P1, кВт/см2	P2, кВт/см2	Траб.ТС, чч:мм	Тсобр.1, чч:мм	Тсобр.2, чч:мм	Тсобр.3, чч:мм	Канальные НС	НС ТС
20.07.25	3.1	0,000	0,000	0,014	-0,014	0,000	0,014	-0,014	29,72	33,67	-3,95	4,621	2,484	00:00	24:00	00:00	00:00		4,5, F
21.07.25	3.1	0,000	0,000	0,017	-0,017	0,000	0,017	-0,017	29,98	32,95	-2,97	4,619	2,485	00:00	24:00	00:00	00:00		4,5, F
22.07.25	3.1	0,000	0,000	0,030	-0,030	0,000	0,030	-0,030	30,02	33,19	-3,17	4,616	2,419	00:00	24:00	00:00	00:00		4,5, F
23.07.25	3.1	0,000	0,000	0,031	-0,031	0,000	0,031	-0,031	30,26	33,61	-3,35	4,632	2,400	00:00	24:00	00:00	00:00		4,5, F
24.07.25	3.1	0,000	0,000	0,060	-0,060	0,000	0,060	-0,060	30,12	34,45	-4,33	4,646	2,394	00:00	24:00	00:00	00:00		4,5, F
25.07.25	3.1	0,000	0,000	0,073	-0,073	0,000	0,073	-0,073	30,59	34,98	-4,39	4,599	2,396	00:00	24:00	00:00	00:00		4,5, F
26.07.25	3.1	0,000	0,000	0,515	-0,515	0,000	0,519	-0,519	30,58	39,14	-8,56	4,624	2,402	00:00	24:00	00:00	00:00		4,5, F
27.07.25	3.1	0,000	0,000	1,336	-1,336	0,000	1,350	-1,350	30,94	44,88	-13,94	4,659	2,404	00:00	24:00	00:00	00:00		4,5, F
28.07.25	3.1	0,000	0,000	0,669	-0,669	0,000	0,675	-0,675	30,93	41,55	-10,62	4,651	2,405	00:00	24:00	00:00	00:00		4,5, F
29.07.25	3.1	0,000	0,000	0,429	-0,429	0,000	0,432	-0,432	30,96	39,16	-8,20	4,668	2,403	00:00	24:00	00:00	00:00		4,5, F
30.07.25	3.1	0,000	0,000	0,108	-0,108	0,000	0,109	-0,109	31,08	35,56	-4,48	4,607	2,392	00:00	24:00	00:00	00:00		4,5, F
31.07.25	3.1	0,000	0,000	0,102	-0,102	0,000	0,103	-0,103	31,08	35,16	-4,08	4,633	2,368	00:00	24:00	00:00	00:00		4,5, F
01.08.25	3.1	0,000	0,000	0,106	-0,106	0,000	0,107	-0,107	31,15	35,70	-4,55	4,474	2,279	00:00	24:00	00:00	00:00		4,5, F
02.08.25	3.1	0,000	0,000	0,059	-0,059	0,000	0,059	-0,059	31,13	35,06	-3,93	4,389	2,272	00:00	24:00	00:00	00:00		4,5, F
03.08.25	3.1	0,000	0,000	0,057	-0,057	0,000	0,057	-0,057	31,07	36,05	-4,98	4,364	2,272	00:00	24:00	00:00	00:00		4,5, F
04.08.25	3.1	0,000	0,000	0,061	-0,061	0,000	0,061	-0,061	31,06	34,84	-3,78	4,435	2,280	00:00	24:00	00:00	00:00		4,5, F
05.08.25	3.1	0,000	0,000	0,255	-0,255	0,000	0,257	-0,257	30,64	36,25	-5,61	4,475	2,327	00:00	24:00	00:00	00:00		4,5, F
06.08.25	3.1	0,000	0,000	0,262	-0,262	0,000	0,264	-0,264	30,96	37,24	-6,28	4,455	2,353	00:00	24:00	00:00	00:00		4,5, F
07.08.25	3.1	0,000	0,000	0,217	-0,217	0,000	0,219	-0,219	30,93	37,38	-6,45	4,387	2,346	00:00	24:00	00:00	00:00		4,5, F
08.08.25	3.1	0,000	0,000	0,223	-0,223	0,000	0,225	-0,225	30,44	36,03	-5,59	4,438	2,355	00:00	23:13	00:00	00:00		4,5, F
09.08.25	3.1	0,000	0,000	0,281	-0,281	0,000	0,284	-0,284	30,67	37,10	-6,43	4,501	2,359	00:00	24:00	00:00	00:00		4,5, F
10.08.25	3.1	0,000	0,000	0,336	-0,336	0,000	0,339	-0,339	30,62	37,47	-6,85	4,406	2,350	00:00	24:00	00:00	00:00		4,5, F
11.08.25	3.1	0,000	0,000	0,300	-0,300	0,000	0,303	-0,303	30,66	37,02	-6,36	4,470	2,352	00:00	24:00	00:00	00:00		4,5, F
12.08.25	3.1	0,000	0,000	0,300	-0,300	0,000	0,303	-0,303	30,05	36,00	-5,95	4,467	2,369	00:00	24:00	00:00	00:00		4,5, F
13.08.25	3.1	0,000	0,000	0,310	-0,310	0,000	0,313	-0,313	30,27	36,61	-6,34	4,544	2,367	00:00	24:00	00:00	00:00		4,5, F
14.08.25	3.1	0,000	0,000	0,296	-0,296	0,000	0,299	-0,299	30,82	37,05	-6,23	4,531	2,366	00:00	24:00	00:00	00:00		4,5, F
15.08.25	3.1	0,000	0,000	0,321	-0,321	0,000	0,324	-0,324	31,32	37,60	-6,28	4,507	2,363	00:00	24:00	00:00	00:00		4,5, F
16.08.25	3.1	0,000	0,000	0,326	-0,326	0,000	0,329	-0,329	32,03	38,11	-6,08	4,483	2,364	00:00	24:00	00:00	00:00		4,5, F
17.08.25	3.1	0,000	0,000	0,343	-0,343	0,000	0,346	-0,346	32,66	38,93	-6,27	4,532	2,366	00:00	24:00	00:00	00:00		4,5, F
18.08.25	3.1	0,000	0,000	0,311	-0,311	0,000	0,314	-0,314	32,24	38,40	-6,16	4,521	2,365	00:00	24:00	00:00	00:00		4,5, F
19.08.25	3.1	0,000	0,000	0,321	-0,321	0,000	0,324	-0,324	32,03	38,77	-6,74	4,515	2,366	00:00	24:00	00:00	00:00		4,5, F
Среднее	3.1	0,000	0,000	0,260	-0,260	0,000	0,263	-0,263	30,87	36,77	-5,90	4,531	2,368	00:00	23:58	00:00	00:00		4,5, F
Итого	3.1	0,000	0,000	8,078	-8,078	0,000	8,141	-8,141	30,87	36,77	-5,90	4,531	2,368	00:00	743:13	00:00	00:00		4,5, F
На 20.07.25 3.1		3924,236	189429,031	194840,078	-5411,047	193715,016	197164,031	-3449,016	28,54	32,18	-3,64	4,627	2,481	66478,35	25739,33	00:00	00:00		4,5, F
На 19.08.25 3.1		3924,236	189429,031	194848,156	-5419,125	193715,016	197172,172	-3457,156	32,03	38,77	-6,74	4,515	2,366	66478,35	26482,46	00:00	00:00		4,5, F

Отчет принят " " 20 г. Ответственный за учет




Тепловая система 2. Схема 3.1

Потребитель: ООО "Управдом Юг-Подмосковья", Заводской пр-д, д. 10
 Поставщик: ООО "ТВС"

Дата	Схема	Сторонн. Гкал	G1, т	G2, т	G1-G2, т	V1, м3	V2, м3	V1-V2, м3	t1, °C	t2, °C	(t1-t2), °C	P1, кг/см2	P2, кг/см2	Траб.ТС, ч:мм	Тс06.1, ч:мм	Тс06.2, ч:мм	Тс06.3, ч:мм	Канальные НС	НС ТС
20.07.25	3.1	1,057	166,428	157,707	8,721	169,322	160,140	9,182	60,97	57,20	3,77	5,000	5,000	24:00	00:00	00:00	00:00	ЛМ	
21.07.25	3.1	0,988	166,078	157,301	8,777	168,785	159,594	9,191	59,93	55,47	3,46	5,000	5,000	24:00	00:00	00:00	00:00	ЛМ	
22.07.25	3.1	1,024	168,370	159,202	9,168	171,134	161,537	9,597	59,15	55,67	3,48	5,000	5,000	24:00	00:00	00:00	00:00	ЛМ	
23.07.25	3.1	0,978	168,913	160,538	8,374	171,686	162,899	8,787	59,18	55,73	3,45	5,000	5,000	24:00	00:00	00:00	00:00	ЛМ	
24.07.25	3.1	0,852	159,998	153,870	6,128	162,609	156,110	6,499	58,64	55,09	3,55	5,000	5,000	24:00	00:00	00:00	00:00	ЛМ	
25.07.25	3.1	0,891	166,783	160,606	6,177	169,605	163,034	6,571	60,14	56,58	3,56	5,000	5,000	24:00	00:00	00:00	00:00	ЛМ	
26.07.25	3.1	0,904	167,954	161,189	6,766	170,728	163,571	7,157	59,36	55,90	3,46	5,000	5,000	24:00	00:00	00:00	00:00	ЛМ	
27.07.25	3.1	0,891	168,801	162,595	6,206	171,637	165,039	6,598	59,91	56,41	3,50	5,000	5,000	24:00	00:00	00:00	00:00	ЛМ	
28.07.25	3.1	0,887	168,570	162,192	6,378	171,379	164,614	6,765	59,52	56,14	3,38	5,000	5,000	24:00	00:00	00:00	00:00	ЛМ	
29.07.25	3.1	0,882	168,268	162,842	5,426	172,078	165,268	6,810	59,52	56,14	3,38	5,000	5,000	24:00	00:00	00:00	00:00	ЛМ	
30.07.25	3.1	0,942	168,079	160,600	7,480	170,911	163,026	7,885	60,01	56,56	3,45	5,000	5,000	24:00	00:00	00:00	00:00	ЛМ	
31.07.25	3.1	0,898	169,453	162,700	6,753	172,283	165,142	7,141	59,74	56,36	3,38	5,000	5,000	24:00	00:00	00:00	00:00	ЛМ	
01.08.25	3.1	0,896	166,813	160,166	6,646	169,613	162,577	7,036	59,89	56,44	3,45	5,000	5,000	24:00	00:00	00:00	00:00	ЛМ	
02.08.25	3.1	0,869	163,301	157,319	5,982	166,056	159,692	6,365	60,07	56,50	3,57	5,000	5,000	24:00	00:00	00:00	00:00	ЛМ	
03.08.25	3.1	0,949	163,277	155,857	7,420	168,043	158,212	7,831	60,20	56,57	3,63	5,000	5,000	24:00	00:00	00:00	00:00	ЛМ	
04.08.25	3.1	0,917	166,564	158,265	7,299	168,306	160,612	7,694	59,48	56,01	3,47	5,000	5,000	24:00	00:00	00:00	00:00	ЛМ	
05.08.25	3.1	0,839	164,824	158,508	6,317	167,433	160,754	6,679	57,97	54,67	3,30	5,000	5,000	24:00	00:00	00:00	00:00	ЛМ	
06.08.25	3.1	0,874	162,688	156,464	6,224	165,393	158,789	6,605	59,58	56,03	3,55	5,000	5,000	24:00	00:00	00:00	00:00	ЛМ	
07.08.25	3.1	0,940	161,218	153,850	7,368	163,910	156,138	7,772	59,76	56,08	3,67	5,000	5,000	24:00	00:00	00:00	00:00	ЛМ	
08.08.25	3.1	0,866	158,134	151,669	6,465	160,713	153,874	6,840	58,89	55,31	3,58	5,000	5,000	24:00	00:00	00:00	00:00	ЛМ	
09.08.25	3.1	0,972	165,670	158,263	7,406	168,489	160,660	7,829	60,32	56,62	3,70	5,000	5,000	24:00	00:00	00:00	00:00	ЛМ	
10.08.25	3.1	0,984	162,195	154,676	7,519	164,975	157,025	7,950	60,55	56,71	3,84	5,000	5,000	24:00	00:00	00:00	00:00	ЛМ	
11.08.25	3.1	0,937	164,523	157,493	7,030	167,289	159,850	7,439	59,93	56,27	3,66	5,000	5,000	24:00	00:00	00:00	00:00	ЛМ	
12.08.25	3.1	0,777	162,799	157,674	5,124	165,306	159,841	5,466	57,15	53,81	3,34	5,000	5,000	24:00	00:00	00:00	00:00	ЛМ	
13.08.25	3.1	0,853	166,214	159,929	6,285	168,829	162,174	6,655	57,79	54,40	3,39	5,000	5,000	24:00	00:00	00:00	00:00	ЛМ	
14.08.25	3.1	0,848	165,382	159,601	5,781	168,035	161,882	6,153	58,37	54,89	3,48	5,000	5,000	24:00	00:00	00:00	00:00	ЛМ	
15.08.25	3.1	0,874	165,176	158,742	6,434	167,815	161,003	6,812	58,28	54,82	3,46	5,000	5,000	24:00	00:00	00:00	00:00	ЛМ	
16.08.25	3.1	0,789	162,790	158,254	4,536	165,433	160,545	4,889	58,81	55,28	3,53	5,000	5,000	24:00	00:00	00:00	00:00	ЛМ	
17.08.25	3.1	0,905	165,934	159,367	6,567	168,683	161,722	6,961	59,45	55,89	3,56	5,000	5,000	24:00	00:00	00:00	00:00	ЛМ	
18.08.25	3.1	0,910	165,846	158,929	6,917	168,549	161,239	7,310	58,94	55,41	3,53	5,000	5,000	24:00	00:00	00:00	00:00	ЛМ	
19.08.25	3.1	0,889	165,640	158,728	6,912	168,264	160,970	7,294	58,00	54,58	3,42	5,000	5,000	23:55	00:05	00:00	00:00	ЛМ	4,5,8,Г
Среднее	3.1	0,906	165,377	158,552	6,825	168,106	160,888	7,218	59,31	55,79	3,52	5,000	5,000	24:00	00:00	00:00	00:00	ЛМ	8
Итого	3.1	28,082	5126,688	4915,094	211,594	5211,312	4987,531	223,781	59,31	55,79	3,52	5,000	5,000	743:08	00:04	00:00	00:00	ЛМ	4,5,8,Г
На 20.07.25	3.1	3683,446	322495,875	293507,625	28998,250	331062,750	297837,281	33225,469	61,06	57,19	3,87	5,000	5,000	89994,40	22:14,19	00:00	00:00	ЛМ	4,5,Г
На 19.08.25	3.1	3711,528	327622,562	298422,719	29199,844	336274,062	302824,812	33449,250	58,00	54,58	3,42	5,000	5,000	90737,48	22:14,23	00:00	00:00	ЛМ	8

Отчет принят " " 20 г.

Ответственный за учет




Тепловая система 3. Схема 6.1

Потребитель: ООО "Управлядом Ю-Подмосковья", Заводской пр-д, Д.10
 Поставщик: ООО "ТВС"

Дата	Схема	Г1, Т	В1, М3	t1, °С	P1, кгс/см2	Треб.ТС, чч:мм	Треб.1, чч:мм	Треб.2, чч:мм	Треб.3, чч:мм	Канальные НС	НС	ТС
20.07.25	6.1	13,601	13,600	8,00	5,000	24:00	00:00	00:00	00:00	0		
21.07.25	6.1	13,601	13,600	8,00	5,000	24:00	00:00	00:00	00:00	0		
22.07.25	6.1	19,902	19,900	8,00	5,000	24:00	00:00	00:00	00:00	0		
23.07.25	6.1	11,401	11,400	8,00	5,000	24:00	00:00	00:00	00:00	0		
24.07.25	6.1	8,901	8,900	8,00	5,000	24:00	00:00	00:00	00:00	0		
25.07.25	6.1	9,601	9,600	8,00	5,000	24:00	00:00	00:00	00:00	0		
26.07.25	6.1	11,301	11,300	8,00	5,000	24:00	00:00	00:00	00:00	0		
27.07.25	6.1	11,801	11,800	8,00	5,000	24:00	00:00	00:00	00:00	0		
28.07.25	6.1	10,701	10,700	8,00	5,000	24:00	00:00	00:00	00:00	0		
29.07.25	6.1	11,001	11,000	8,00	5,000	24:00	00:00	00:00	00:00	0		
30.07.25	6.1	15,201	15,200	8,00	5,000	24:00	00:00	00:00	00:00	0		
31.07.25	6.1	13,601	13,600	8,00	5,000	24:00	00:00	00:00	00:00	0		
01.08.25	6.1	13,401	13,400	8,00	5,000	24:00	00:00	00:00	00:00	0		
02.08.25	6.1	21,802	21,800	8,00	5,000	24:00	00:00	00:00	00:00	0		
03.08.25	6.1	12,801	12,800	8,00	5,000	24:00	00:00	00:00	00:00	0		
04.08.25	6.1	16,201	16,200	8,00	5,000	24:00	00:00	00:00	00:00	0		
05.08.25	6.1	8,201	8,200	8,00	5,000	24:00	00:00	00:00	00:00	0		
06.08.25	6.1	11,201	11,200	8,00	5,000	24:00	00:00	00:00	00:00	0		
07.08.25	6.1	13,901	13,900	8,00	5,000	24:00	00:00	00:00	00:00	0		
08.08.25	6.1	13,701	13,700	8,00	5,000	23:13	00:00	00:00	00:00	0		
09.08.25	6.1	15,601	15,600	8,00	5,000	24:00	00:00	00:00	00:00	0		
10.08.25	6.1	14,101	14,100	8,00	5,000	24:00	00:00	00:00	00:00	0		
11.08.25	6.1	10,201	10,200	8,00	5,000	24:00	00:00	00:00	00:00	0		
12.08.25	6.1	7,201	7,200	8,00	5,000	24:00	00:00	00:00	00:00	0		
13.08.25	6.1	9,801	9,800	8,00	5,000	24:00	00:00	00:00	00:00	0		
14.08.25	6.1	10,601	10,600	8,00	5,000	24:00	00:00	00:00	00:00	0		
15.08.25	6.1	16,401	16,400	8,00	5,000	24:00	00:00	00:00	00:00	0		
16.08.25	6.1	5,600	5,600	8,00	5,000	24:00	00:00	00:00	00:00	0		
17.08.25	6.1	13,101	13,100	8,00	5,000	24:00	00:00	00:00	00:00	0		
18.08.25	6.1	10,401	10,400	8,00	5,000	24:00	00:00	00:00	00:00	0		
19.08.25	6.1	8,701	8,700	8,00	5,000	24:00	00:00	00:00	00:00	0		
Среднее	6.1	12,372	12,371	8,00	5,000	23:58	00:00	00:00	00:00	0		
Итого	6.1	383,529	383,500	8,00	5,000	743:13	00:00	00:00	00:00	0		
На 20.07.25	6.1	23936,537	23934,674	8,00	5,000	84446:23	7773:29	00:00	00:00	0		
На 19.08.25	6.1	24320,066	24318,174	8,00	5,000	85189:36	7773:29	00:00	00:00	0		

Ответственный за учет

Отчет принят " " 20 г.



Тепловая система 4. Схема 6.1

Потребитель: ООО "Управдом Юг-Подмосковья", Заводской пр-д, д. 10
 Поставщик: ООО "ТВС"

Дата	Схема	G1, т	V1, м3	t1, °C	P1, кг/см2	Траб.ТС, чч:мм	Ткоб.1, чч:мм	Ткоб.2, чч:мм	Ткоб.3, чч:мм	Канальные НС	НС ТС
20.07.25	6.1	0,619	0,619	8,00	5,000	24:00	00:00	00:00	00:00	0,6	
21.07.25	6.1	0,625	0,625	8,00	5,000	24:00	00:00	00:00	00:00	0,6	
22.07.25	6.1	0,369	0,369	8,00	5,000	24:00	00:00	00:00	00:00	0,6	
23.07.25	6.1	1,176	1,176	8,00	5,000	24:00	00:00	00:00	00:00	0,6	
24.07.25	6.1	1,027	1,027	8,00	5,000	24:00	00:00	00:00	00:00	0,6	
25.07.25	6.1	1,123	1,123	8,00	5,000	24:00	00:00	00:00	00:00	0,6	
26.07.25	6.1	0,875	0,875	8,00	5,000	24:00	00:00	00:00	00:00	0,6	
27.07.25	6.1	1,158	1,158	8,00	5,000	24:00	00:00	00:00	00:00	0,6	
28.07.25	6.1	1,204	1,204	8,00	5,000	24:00	00:00	00:00	00:00	0,6	
29.07.25	6.1	1,584	1,584	8,00	5,000	24:00	00:00	00:00	00:00	0,6	
30.07.25	6.1	0,553	0,553	8,00	5,000	24:00	00:00	00:00	00:00	0,6	
31.07.25	6.1	0,986	0,986	8,00	5,000	24:00	00:00	00:00	00:00	0,6	
01.08.25	6.1	1,184	1,184	8,00	5,000	24:00	00:00	00:00	00:00	0,6	
02.08.25	6.1	0,502	0,502	8,00	5,000	24:00	00:00	00:00	00:00	0,6	
03.08.25	6.1	1,359	1,359	8,00	5,000	24:00	00:00	00:00	00:00	0,6	
04.08.25	6.1	0,833	0,833	8,00	5,000	24:00	00:00	00:00	00:00	0,6	
05.08.25	6.1	1,522	1,522	8,00	5,000	24:00	00:00	00:00	00:00	0,6	
06.08.25	6.1	1,079	1,079	8,00	5,000	24:00	00:00	00:00	00:00	0,6	
07.08.25	6.1	0,875	0,875	8,00	5,000	24:00	00:00	00:00	00:00	0,6	
08.08.25	6.1	0,674	0,674	8,00	5,000	23:13	00:00	00:00	00:00	0,6	
09.08.25	6.1	0,813	0,813	8,00	5,000	24:00	00:00	00:00	00:00	0,6	
10.08.25	6.1	0,795	0,795	8,00	5,000	24:00	00:00	00:00	00:00	0,6	
11.08.25	6.1	1,311	1,311	8,00	5,000	24:00	00:00	00:00	00:00	0,6	
12.08.25	6.1	2,237	2,237	8,00	5,000	24:00	00:00	00:00	00:00	0,6	
13.08.25	6.1	1,133	1,133	8,00	5,000	24:00	00:00	00:00	00:00	0,6	
14.08.25	6.1	1,348	1,348	8,00	5,000	24:00	00:00	00:00	00:00	0,6	
15.08.25	6.1	0,805	0,805	8,00	5,000	24:00	00:00	00:00	00:00	0,6	
16.08.25	6.1	1,856	1,856	8,00	5,000	24:00	00:00	00:00	00:00	0,6	
17.08.25	6.1	1,360	1,360	8,00	5,000	24:00	00:00	00:00	00:00	0,6	
18.08.25	6.1	2,203	2,203	8,00	5,000	24:00	00:00	00:00	00:00	0,6	
19.08.25	6.1	2,125	2,125	8,00	5,000	24:00	00:00	00:00	00:00	0,6	
Среднее	6.1	1,139	1,139	8,00	5,000	23:58	00:00	00:00	00:00	—	
Итого	6.1	35,315	35,312	8,00	5,000	743:13	00:00	00:00	00:00	—	
На 20.07.25	6.1	12195,091	12194,123	8,00	5,000	87327:42	00:00	00:00	00:00	0,6	
На 19.08.25	6.1	12230,406	12229,436	8,00	5,000	88070:55	00:00	00:00	00:00	0,6	

Отчет принят " " 20 г. /

Ответственный за учет

