


Тепловая система 1. Схема 3.1

Потребитель: ООО "Управдом Юг Подмосквовья", Заводской пр-д, д.10
 Поставщик: ООО "ТВС"

Дата	Схема	Сотопл. Кал	G1, Т	G2, Т	G1-G2, Т	V1, м3	V2, м3	V1-V2, м3	t1, °C	t2, °C	t1-t2, °C	P1, кг/см2	P2, кг/см2	Траб.ТС, чч:мм	Треб.1, чч:мм	Треб.2, чч:мм	Треб.3, чч:мм	Канальные НС	НС ТС
19.09.25	3.1	0,000	0,000	0,226	-0,226	0,000	0,228	-0,228	29,09	36,29	-7,20	4,467	2,370	00:00	24:00	00:00	00:00		4,5, F
20.09.25	3.1	0,000	0,000	0,309	-0,309	0,000	0,312	-0,312	29,01	37,27	-8,26	4,478	2,372	00:00	24:00	00:00	00:00		4,5, F
21.09.25	3.1	0,000	0,000	0,298	-0,298	0,000	0,301	-0,301	29,40	37,73	-8,33	4,419	2,364	00:00	24:00	00:00	00:00		4,5, F
22.09.25	3.1	0,000	0,000	0,285	-0,285	0,000	0,288	-0,288	29,94	37,82	-7,88	4,500	2,371	00:00	24:00	00:00	00:00		4,5, F
23.09.25	3.1	0,000	0,000	0,283	-0,283	0,000	0,286	-0,286	29,94	37,74	-7,80	4,508	2,375	00:00	24:00	00:00	00:00		4,5, F
24.09.25	3.1	0,000	0,000	0,284	-0,284	0,000	0,286	-0,286	29,11	37,32	-8,21	4,442	2,370	00:00	24:00	00:00	00:00		4,5, F
25.09.25	3.1	0,000	0,000	0,335	-0,335	0,000	0,338	-0,338	28,18	37,60	-9,42	4,422	2,389	00:00	24:00	00:00	00:00		4,5, F
26.09.25	3.1	0,000	0,000	0,332	-0,332	0,000	0,335	-0,335	27,96	38,03	-10,07	4,499	2,403	00:00	24:00	00:00	00:00		4,5, F
27.09.25	3.1	0,000	0,000	0,323	-0,323	0,000	0,325	-0,325	27,81	37,70	-9,89	4,399	2,398	00:00	24:00	00:00	00:00		4,5, F
28.09.25	3.1	0,000	0,000	0,342	-0,342	0,000	0,345	-0,345	27,84	38,70	-10,86	4,352	2,382	00:00	24:00	00:00	00:00		4,5, F
29.09.25	3.1	0,617	41,538	41,223	0,315	42,184	41,594	0,590	42,93	40,95	1,98	4,867	2,599	12:18	11:42	00:00	00:00		4,5, F
30.09.25	3.1	1,143	78,896	78,128	0,768	80,081	78,803	1,278	56,35	42,21	14,14	5,228	2,876	24:00	00:00	00:00	00:00		
01.10.25	3.1	1,368	79,368	78,517	0,851	80,776	79,280	1,496	61,60	44,79	16,81	5,317	2,919	24:00	00:00	00:00	00:00		
02.10.25	3.1	1,366	79,261	78,375	0,886	80,629	79,110	1,519	60,78	43,98	16,80	5,351	2,962	24:00	00:00	00:00	00:00		
03.10.25	3.1	1,332	78,573	77,713	0,860	79,922	78,444	1,478	60,62	44,08	16,54	5,349	2,990	24:00	00:00	00:00	00:00		
04.10.25	3.1	1,323	78,451	77,603	0,847	79,801	78,339	1,462	60,70	44,24	16,46	5,336	2,984	24:00	00:00	00:00	00:00		
05.10.25	3.1	1,288	78,684	77,841	0,843	80,026	78,566	1,440	60,41	44,44	15,97	5,335	2,973	24:00	00:00	00:00	00:00		
06.10.25	3.1	1,258	78,002	77,187	0,814	79,330	77,932	1,398	60,33	44,63	15,72	5,295	2,961	24:00	00:00	00:00	00:00		
07.10.25	3.1	1,212	77,020	76,399	0,622	78,336	77,147	1,189	60,53	44,97	15,56	5,319	2,962	23:47	00:00	00:00	00:00		
08.10.25	3.1	1,242	78,349	77,750	0,599	79,682	78,512	1,180	60,53	44,98	15,55	5,307	2,970	24:00	00:00	00:00	00:00		
09.10.25	3.1	1,222	79,430	78,854	0,576	80,774	79,630	1,144	60,17	45,09	15,08	5,288	2,961	24:00	00:00	00:00	00:00		
10.10.25	3.1	1,233	79,719	79,147	0,572	81,083	79,934	1,149	60,52	45,35	15,17	5,320	2,971	24:00	00:00	00:00	00:00		
11.10.25	3.1	1,211	79,597	79,004	0,594	80,931	79,775	1,156	59,82	44,90	14,92	5,305	2,969	24:00	00:00	00:00	00:00		
12.10.25	3.1	1,262	77,397	76,714	0,683	78,738	77,464	1,274	60,89	44,93	15,96	5,292	2,960	24:00	00:00	00:00	00:00		
13.10.25	3.1	1,254	75,872	75,160	0,713	77,173	75,877	1,296	60,57	44,40	16,17	5,306	2,989	24:00	00:00	00:00	00:00		
14.10.25	3.1	1,269	75,804	75,033	0,770	77,114	75,752	1,362	60,82	44,47	16,35	5,302	2,991	24:00	00:00	00:00	00:00		
15.10.25	3.1	1,279	76,327	75,521	0,806	77,643	76,242	1,401	60,74	44,39	16,35	5,340	3,000	24:00	00:00	00:00	00:00		
16.10.25	3.1	1,293	76,773	75,981	0,792	78,094	76,701	1,393	60,68	44,23	16,45	5,377	3,014	24:00	00:00	00:00	00:00		
17.10.25	3.1	1,238	73,604	72,844	0,760	74,888	73,548	1,340	61,13	44,70	16,43	5,380	3,004	22:58	00:00	00:00	00:00		
18.10.25	3.1	1,232	73,745	72,979	0,766	75,018	73,678	1,340	60,78	44,46	16,32	5,277	2,972	23:22	00:00	00:00	00:00		
19.10.25	3.1	1,232	76,240	75,477	0,763	77,515	76,184	1,331	59,69	43,95	15,74	5,327	2,993	23:46	00:00	00:00	00:00		
Среднее	3.1	0,836	51,376	50,983	0,393	52,250	51,470	0,780	49,64	42,14	7,50	5,023	2,768	15:49	08:07	00:00	00:00		4,5, F
Итого	3.1	25,873	1592,656	1580,469	12,188	1619,734	1595,562	24,172	49,64	42,14	7,50	5,023	2,768	490:09	251:42	00:00	00:00		4,5, F
На 19.09.25 3.1		3924,236	189429,031	194857,641	-5429,609	193715,016	197181,750	-3466,734	29,33	37,22	-7,89	4,522	2,372	66478,35	27202,46	00:00	00:00		4,5, F
На 19.10.25 3.1		3950,109	191021,688	196438,109	-5416,422	195334,750	198777,312	-3442,562	59,69	43,95	15,74	5,327	2,993	66968,44	27454,28	00:00	00:00		

Ответственный за учет

Отчет принят " " 20 г.




Тепловая система 2. Схема 3.1

Потребитель: ООО "Управдом Юг Подмосквовья", Заводской пр-д, д.10
 Поставщик: ООО "ТВС"

Дата	Схема	Горлп, Гал	G1, Т	G2, Т	G1-G2, Т	V1, м3	V2, м3	V1-V2, м3	t1, °C	t2, °C	t1-t2, °C	P1, кгс/см2	P2, кгс/см2	Траб.ТС, чч:мм	Тсоеб.1, чч:мм	Тсоеб.2, чч:мм	Тсоеб.3, чч:мм	Канальные НС	НС ТС
19.09.25	3.1	0,942	163,819	156,772	7,047	166,501	159,045	7,457	59,11	55,35	3,76	5,000	5,000	23:50	00:10	00:00	00:00	Л.М	4,5,8,Г
20.09.25	3.1	1,074	164,702	155,778	8,924	167,485	158,101	9,384	60,08	56,17	3,91	5,000	5,000	24:00	00:00	00:00	00:00	Л.М	4,5,8,Г
21.09.25	3.1	1,099	162,951	154,065	8,886	165,804	156,436	9,368	61,19	57,13	4,06	5,000	5,000	24:00	00:00	00:00	00:00	Л.М	8
22.09.25	3.1	0,976	164,384	157,420	6,965	167,236	159,837	7,400	60,92	57,06	3,86	5,000	5,000	24:00	00:00	00:00	00:00	Л.М	8
23.09.25	3.1	0,948	164,263	157,396	6,868	167,047	159,763	7,284	60,19	56,42	3,77	5,000	5,000	23:55	00:05	00:00	00:00	Л.М	4,5,8,Г
24.09.25	3.1	1,009	162,773	154,913	7,859	165,511	157,217	8,294	59,97	56,09	3,88	5,000	5,000	24:00	00:00	00:00	00:00	Л.М	8
25.09.25	3.1	1,028	161,631	153,363	8,267	164,302	155,584	8,708	59,38	55,44	3,94	5,000	5,000	23:54	00:06	00:00	00:00	Л.М	4,5,8,Г
26.09.25	3.1	1,033	163,740	155,777	7,964	166,493	158,083	8,410	59,95	55,36	3,99	5,000	5,000	24:00	00:00	00:00	00:00	Л.М	8
27.09.25	3.1	1,068	160,840	151,877	8,963	163,491	154,075	9,416	59,31	55,29	4,02	5,000	5,000	24:00	00:00	00:00	00:00	Л.М	8
28.09.25	3.1	1,178	161,081	150,122	10,959	163,751	152,302	11,450	59,50	55,40	4,10	5,000	5,000	24:00	00:00	00:00	00:00	Л.М	8
29.09.25	3.1	0,989	169,853	161,783	8,071	172,551	164,059	8,492	58,15	54,47	3,68	5,000	5,000	24:00	00:00	00:00	00:00	Л.М	8
30.09.25	3.1	1,003	174,173	165,062	9,110	176,780	167,255	9,525	56,17	52,82	3,35	5,000	5,000	24:00	00:00	00:00	00:00	Л.М	8
01.10.25	3.1	1,025	174,636	167,528	7,108	177,718	170,145	7,573	61,41	57,57	3,84	5,000	5,000	23:48	00:12	00:00	00:00	Л.М	4,5,8,Г
02.10.25	3.1	1,040	175,062	167,089	7,973	178,069	169,540	8,429	60,59	56,87	3,72	5,000	5,000	24:00	00:00	00:00	00:00	Л.М	8
03.10.25	3.1	1,001	173,641	166,203	7,438	176,609	168,731	7,878	60,43	56,76	3,67	5,000	5,000	24:00	00:00	00:00	00:00	Л.М	8
04.10.25	3.1	1,001	173,403	165,878	7,525	176,373	168,409	7,964	60,50	56,85	3,65	5,000	5,000	24:00	00:00	00:00	00:00	Л.М	8
05.10.25	3.1	1,033	174,376	165,940	8,436	177,334	168,454	8,880	60,21	56,64	3,57	5,000	5,000	24:00	00:00	00:00	00:00	Л.М	8
06.10.25	3.1	0,998	172,825	164,923	7,902	175,755	167,420	8,335	60,16	56,61	3,55	5,000	5,000	24:00	00:00	00:00	00:00	Л.М	8
07.10.25	3.1	0,965	171,017	164,138	6,879	173,918	166,637	7,282	60,13	56,70	3,43	5,000	5,000	23:33	00:14	00:00	00:00	Л.М	4,5,8,Г
08.10.25	3.1	0,995	172,627	164,803	7,824	175,570	167,313	8,257	60,34	56,79	3,55	5,000	5,000	24:00	00:00	00:00	00:00	Л.М	8
09.10.25	3.1	0,971	172,161	164,441	7,720	175,059	166,923	8,137	59,98	56,51	3,47	5,000	5,000	24:00	00:00	00:00	00:00	Л.М	8
10.10.25	3.1	0,976	172,976	165,256	7,720	175,921	167,779	8,142	60,33	56,86	3,47	5,000	5,000	24:00	00:00	00:00	00:00	Л.М	8
11.10.25	3.1	1,010	173,130	164,484	8,645	176,016	166,943	9,073	59,63	56,21	3,42	5,000	5,000	23:47	00:13	00:00	00:00	Л.М	4,5,Г
12.10.25	3.1	1,139	174,376	163,989	10,388	177,383	166,510	10,872	60,70	57,10	3,60	5,000	5,000	24:00	00:00	00:00	00:00	Л.М	8
13.10.25	3.1	1,036	172,674	164,146	8,528	175,621	166,646	8,975	60,38	56,79	3,59	5,000	5,000	24:00	00:00	00:00	00:00	Л.М	8
14.10.25	3.1	1,022	172,220	164,175	8,045	175,181	166,691	8,491	60,63	56,99	3,64	5,000	5,000	24:00	00:00	00:00	00:00	Л.М	8
15.10.25	3.1	1,016	173,269	165,274	7,995	176,239	167,803	8,437	60,55	56,93	3,62	5,000	5,000	24:00	00:00	00:00	00:00	Л.М	8
16.10.25	3.1	1,006	173,888	166,235	7,654	176,865	168,771	8,094	60,48	56,86	3,62	5,000	5,000	24:00	00:00	00:00	00:00	Л.М	8
17.10.25	3.1	0,963	166,737	159,493	7,244	169,631	161,961	7,671	60,94	57,30	3,64	5,000	5,000	22:58	00:00	00:00	00:00	Л.М	8
18.10.25	3.1	1,000	167,133	159,116	8,017	170,002	161,552	8,451	60,59	56,91	3,68	5,000	5,000	23:15	00:07	00:00	00:00	Л.М	4,5,8,Г
19.10.25	3.1	1,096	172,783	162,888	9,895	175,867	165,307	10,354	59,50	55,99	3,51	5,000	5,000	23:35	00:11	00:00	00:00	Л.М	4,5,8,Г
Среднее	3.1	1,019	169,456	161,301	8,155	172,319	163,722	8,596	60,05	56,35	3,70	5,000	5,000	23:53	00:03	00:00	00:00	---	---
Итого	3.1	31,579	5253,156	5000,312	252,844	5341,875	5075,406	266,469	60,05	56,35	3,70	5,000	5,000	740:30	01:15	00:00	00:00	Л.М	4,5,8,Г
На 19.09.29 3.1		3741,289	332368,750	303131,562	29437,188	341302,250	307602,844	33699,406	60,29	56,44	3,85	5,000	5,000	91457:37	2214:32	00:00	00:00	Л.М	4,5,8,Г
На 19.10.29 3.1		3772,868	337821,906	308131,875	29690,031	346644,125	312678,250	33965,875	59,50	55,99	3,51	5,000	5,000	92198:07	2215:47	00:00	00:00	Л.М	4,5,8,Г

Ответственный за учет



Отчет принят " " 20 Г

Отчет по среднесуточным параметрам за период с 19.09.25 по 19.10.25 (ТМК-Н100.2.1 зав. №00000205)


Тепловая система 3. Схема 6.1

Потребитель: ООО «Угравдом Юг Подмосковья», Заводской пр-д, д.10
Поставщик: ООО «ТВС»

Дата	Схема	G1, т	V1, м3	t1, °C	P1, кг/см2	Траб ТС, ч:мм	Треб 1, ч:мм	Треб 2, ч:мм	Треб 3, ч:мм	Канальные НС НС ТС
19.09.25	6.1	8,901	8,900	8,00	5,000	24:00	00:00	00:00	00:00	0
20.09.25	6.1	13,901	13,900	8,00	5,000	24:00	00:00	00:00	00:00	0
21.09.25	6.1	14,901	14,900	8,00	5,000	24:00	00:00	00:00	00:00	0
22.09.25	6.1	10,901	10,900	8,00	5,000	24:00	00:00	00:00	00:00	0
23.09.25	6.1	9,001	9,000	8,00	5,000	24:00	00:00	00:00	00:00	0
24.09.25	6.1	10,501	10,500	8,00	5,000	24:00	00:00	00:00	00:00	0
25.09.25	6.1	11,201	11,200	8,00	5,000	24:00	00:00	00:00	00:00	0
26.09.25	6.1	11,501	11,500	8,00	5,000	24:00	00:00	00:00	00:00	0
27.09.25	6.1	16,301	16,300	8,00	5,000	24:00	00:00	00:00	00:00	0
28.09.25	6.1	19,702	19,700	8,00	5,000	24:00	00:00	00:00	00:00	0
29.09.25	6.1	8,901	8,900	8,00	5,000	24:00	00:00	00:00	00:00	0
30.09.25	6.1	10,801	10,800	8,00	5,000	24:00	00:00	00:00	00:00	0
01.10.25	6.1	9,001	9,000	8,00	5,000	24:00	00:00	00:00	00:00	0
02.10.25	6.1	9,101	9,100	8,00	5,000	24:00	00:00	00:00	00:00	0
03.10.25	6.1	12,001	12,000	8,00	5,000	24:00	00:00	00:00	00:00	0
04.10.25	6.1	12,501	12,500	8,00	5,000	24:00	00:00	00:00	00:00	0
05.10.25	6.1	14,301	14,300	8,00	5,000	24:00	00:00	00:00	00:00	0
06.10.25	6.1	11,001	11,000	8,00	5,000	24:00	00:00	00:00	00:00	0
07.10.25	6.1	9,001	9,000	8,00	5,000	23:47	00:00	00:00	00:00	0
08.10.25	6.1	9,201	9,200	8,00	5,000	24:00	00:00	00:00	00:00	0
09.10.25	6.1	11,001	11,000	8,00	5,000	24:00	00:00	00:00	00:00	0
10.10.25	6.1	9,401	9,400	8,00	5,000	24:00	00:00	00:00	00:00	0
11.10.25	6.1	12,101	12,100	8,00	5,000	24:00	00:00	00:00	00:00	0
12.10.25	6.1	18,201	18,200	8,00	5,000	24:00	00:00	00:00	00:00	0
13.10.25	6.1	9,901	9,900	8,00	5,000	24:00	00:00	00:00	00:00	0
14.10.25	6.1	10,901	10,900	8,00	5,000	24:00	00:00	00:00	00:00	0
15.10.25	6.1	10,001	10,000	8,00	5,000	24:00	00:00	00:00	00:00	0
16.10.25	6.1	11,701	11,700	8,00	5,000	24:00	00:00	00:00	00:00	0
17.10.25	6.1	10,701	10,700	8,00	5,000	22:58	00:00	00:00	00:00	0
18.10.25	6.1	15,201	15,200	8,00	5,000	23:22	00:00	00:00	00:00	0
19.10.25	6.1	17,301	17,300	8,00	5,000	23:46	00:00	00:00	00:00	0
Среднее	6.1	11,904	11,903	8,00	5,000	23:56	00:00	00:00	00:00	0
Итого	6.1	369,027	369,000	8,00	5,000	741:51	00:00	00:00	00:00	0
На 19.09.25 6.1		24705,598	24703,674	8,00	5,000	85909:36	7773:29	00:00	00:00	0
На 19.10.25 6.1		25074,625	25072,674	8,00	5,000	86651:27	7773:29	00:00	00:00	0

Отчет принят " _____ " _____ 20__ г. _____

Ответственный за учет _____



Отчет по среднесуточным параметрам за период с 19.09.25 по 19.10.25 (ТМК-Н100.2.1 зав. №900000205)

Тепловая система 4. Схема 6.1

Потребитель: ООО "Управдом Юг-Подмосковья", Заводской пр-д, д.10
 Поставщик: ООО "ТВС"

Дата	Схема	G1, Т	V1, м3	t1, °C	P1, кг/см2	Треб.ТС, чч:мм	Тсоеб.1, чч:мм	Тсоеб.2, чч:мм	Тсоеб.3, чч:мм	Канальные НС	НС	ТС
19.09.25	6.1	2,114	2,114	8,00	5,000	24:00	00:00	00:00	00:00	0,6		
20.09.25	6.1	1,269	1,269	8,00	5,000	24:00	00:00	00:00	00:00	0,6		
21.09.25	6.1	1,289	1,289	8,00	5,000	24:00	00:00	00:00	00:00	0,6		
22.09.25	6.1	1,861	1,861	8,00	5,000	24:00	00:00	00:00	00:00	0,6		
23.09.25	6.1	2,207	2,207	8,00	5,000	24:00	00:00	00:00	00:00	0,6		
24.09.25	6.1	1,667	1,667	8,00	5,000	24:00	00:00	00:00	00:00	0,6		
25.09.25	6.1	1,529	1,529	8,00	5,000	24:00	00:00	00:00	00:00	0,6		
26.09.25	6.1	1,615	1,615	8,00	5,000	24:00	00:00	00:00	00:00	0,6		
27.09.25	6.1	1,040	1,040	8,00	5,000	24:00	00:00	00:00	00:00	0,6		
28.09.25	6.1	0,632	0,632	8,00	5,000	24:00	00:00	00:00	00:00	0,6		
29.09.25	6.1	1,904	1,904	8,00	5,000	24:00	00:00	00:00	00:00	0,6		
30.09.25	6.1	1,354	1,354	8,00	5,000	24:00	00:00	00:00	00:00	0,6		
01.10.25	6.1	2,015	2,015	8,00	5,000	24:00	00:00	00:00	00:00	0,6		
02.10.25	6.1	1,614	1,614	8,00	5,000	24:00	00:00	00:00	00:00	0,6		
03.10.25	6.1	1,882	1,882	8,00	5,000	24:00	00:00	00:00	00:00	0,6		
04.10.25	6.1	1,795	1,795	8,00	5,000	24:00	00:00	00:00	00:00	0,6		
05.10.25	6.1	1,374	1,374	8,00	5,000	24:00	00:00	00:00	00:00	0,6		
06.10.25	6.1	1,516	1,516	8,00	5,000	24:00	00:00	00:00	00:00	0,6		
07.10.25	6.1	2,284	2,284	8,00	5,000	23:47	00:00	00:00	00:00	0,6		
08.10.25	6.1	1,715	1,715	8,00	5,000	24:00	00:00	00:00	00:00	0,6		
09.10.25	6.1	1,719	1,719	8,00	5,000	24:00	00:00	00:00	00:00	0,6		
10.10.25	6.1	1,760	1,760	8,00	5,000	24:00	00:00	00:00	00:00	0,6		
11.10.25	6.1	2,544	2,544	8,00	5,000	24:00	00:00	00:00	00:00	0,6		
12.10.25	6.1	0,943	0,943	8,00	5,000	24:00	00:00	00:00	00:00	0,6		
13.10.25	6.1	2,763	2,763	8,00	5,000	24:00	00:00	00:00	00:00	0,6		
14.10.25	6.1	2,039	2,039	8,00	5,000	24:00	00:00	00:00	00:00	0,6		
15.10.25	6.1	0,703	0,703	8,00	5,000	24:00	00:00	00:00	00:00	0,6		
16.10.25	6.1	0,000	0,000	8,00	5,000	24:00	00:00	00:00	00:00	0		
17.10.25	6.1	0,000	0,000	8,00	5,000	22:58	00:00	00:00	00:00	0,6		
18.10.25	6.1	0,000	0,000	8,00	5,000	23:22	00:00	00:00	00:00	0,6		
19.10.25	6.1	0,000	0,000	8,00	5,000	23:46	00:00	00:00	00:00	0,6		
Среднее	6.1	1,456	1,456	8,00	5,000	23:56	00:00	00:00	00:00	---		
Итого	6.1	45,150	45,146	8,00	5,000	741:51	00:00	00:00	00:00	0,6		
На 19.09.25	6.1	12270,177	12269,203	8,00	5,000	88790:55	00:00	00:00	00:00	0,6		
На 19.10.25	6.1	12315,327	12314,350	8,00	5,000	89532:46	00:00	00:00	00:00	0,6		

Отчет принят " " 20 г.

Ответственный за учет

