


Тепловая система 1. Схема 3.1

Потребитель: ООО "Управдом Юг Подмосквья", Заводской пр-д, д. 10
 Поставщик: ООО "ТВС"

Дата	Схема	Горюч., Гкал	G1, т	G2, т	G1-G2, т	V1, м3	V2, м3	V1-V2, м3	t1, °C	t2, °C	t1-t2, °C	P1, кг/см2	P2, кг/см2	Траб.ТС, чч:мм	Тс0б.1, чч:мм	Тс0б.2, чч:мм	Тс0б.3, чч:мм	Канальные НС	НС	ТС
20.03.24	3.1	1,665	87,500	86,332	1,167	89,293	87,293	2,000	66,56	48,09	18,46	5,778	3,036	24:00	00:00	00:00	00:00			
21.03.24	3.1	1,766	89,184	88,004	1,180	91,105	89,024	2,081	68,41	49,19	19,22	5,862	3,014	24:00	00:00	00:00	00:00			
22.03.24	3.1	1,707	88,317	87,109	1,208	90,166	88,097	2,069	67,34	48,60	18,74	5,794	3,003	24:00	00:00	00:00	00:00			
23.03.24	3.1	1,633	88,119	86,935	1,184	89,890	87,894	1,996	66,85	47,89	17,96	5,774	2,999	24:00	00:00	00:00	00:00			
24.03.24	3.1	1,601	88,746	87,556	1,190	90,500	88,519	1,981	66,27	47,80	17,47	5,790	2,976	24:00	00:00	00:00	00:00			
25.03.24	3.1	1,584	88,868	87,676	1,192	90,602	88,631	1,971	64,82	47,56	17,26	5,816	2,992	24:00	00:00	00:00	00:00			
26.03.24	3.1	1,545	89,455	88,251	1,204	91,143	89,191	1,952	63,68	46,97	16,71	5,832	2,967	24:00	00:00	00:00	00:00			
27.03.24	3.1	1,526	89,140	87,945	1,196	90,802	88,871	1,931	63,27	46,70	16,57	5,762	2,927	24:00	00:00	00:00	00:00			
28.03.24	3.1	1,517	89,129	87,944	1,185	90,779	88,865	1,914	63,01	46,54	16,47	5,767	2,930	24:00	00:00	00:00	00:00			
29.03.24	3.1	1,400	90,044	88,848	1,196	91,575	89,732	1,843	60,36	45,34	15,02	5,803	2,918	24:00	00:00	00:00	00:00			
30.03.24	3.1	1,388	87,536	86,378	1,158	89,048	87,244	1,804	60,84	45,52	15,32	5,847	2,911	24:00	00:00	00:00	00:00			
31.03.24	3.1	1,380	86,685	85,535	1,149	88,206	86,409	1,797	61,34	45,95	15,39	5,871	2,911	24:00	00:00	00:00	00:00			
01.04.24	3.1	1,356	86,844	85,717	1,127	88,370	86,605	1,765	61,28	46,30	15,08	5,872	2,894	24:00	00:00	00:00	00:00			
02.04.24	3.1	1,323	87,191	86,073	1,118	88,718	86,977	1,741	61,79	46,81	14,98	5,836	2,861	24:00	00:00	00:00	00:00			
03.04.24	3.1	1,361	87,630	86,483	1,147	89,191	87,398	1,793	60,84	45,83	15,01	5,820	2,884	24:00	00:00	00:00	00:00			
04.04.24	3.1	1,356	87,235	86,095	1,140	88,742	86,970	1,772	62,47	46,40	16,07	5,849	2,907	24:00	00:00	00:00	00:00			
05.04.24	3.1	1,448	87,219	86,081	1,137	88,805	86,977	1,828	62,55	46,32	16,23	5,810	2,922	24:00	00:00	00:00	00:00			
06.04.24	3.1	1,450	86,477	85,337	1,140	88,054	86,222	1,832	62,55	46,32	16,23	5,810	2,922	24:00	00:00	00:00	00:00			
07.04.24	3.1	1,379	86,748	85,607	1,141	88,255	86,470	1,785	61,02	45,65	15,37	5,827	2,933	24:00	00:00	00:00	00:00			
08.04.24	3.1	1,348	86,755	85,613	1,142	88,257	86,486	1,771	60,91	45,91	15,00	5,819	2,919	24:00	00:00	00:00	00:00			
09.04.24	3.1	1,310	87,412	86,275	1,136	88,922	87,173	1,749	60,85	46,40	14,45	5,870	2,917	24:00	00:00	00:00	00:00			
10.04.24	3.1	1,318	88,157	87,028	1,129	89,735	87,976	1,759	61,95	47,54	14,41	5,908	2,894	24:00	00:00	00:00	00:00			
11.04.24	3.1	1,247	88,112	87,977	1,135	89,625	87,906	1,719	60,66	47,05	13,61	5,864	2,853	24:00	00:00	00:00	00:00			
12.04.24	3.1	1,288	87,992	86,861	1,131	89,516	87,781	1,735	60,93	46,83	14,10	5,839	2,843	24:00	00:00	00:00	00:00			
13.04.24	3.1	1,283	87,835	86,697	1,138	89,351	87,612	1,739	60,82	46,75	14,07	5,809	2,833	24:00	00:00	00:00	00:00			
14.04.24	3.1	1,272	86,639	85,476	1,183	88,093	86,344	1,749	59,93	45,79	14,14	5,678	2,832	24:00	00:00	00:00	00:00			
15.04.24	3.1	1,303	88,818	87,601	1,217	90,308	88,490	1,818	60,43	46,81	14,12	5,673	2,916	24:00	00:00	00:00	00:00			
16.04.24	3.1	1,299	88,255	87,036	1,220	89,760	87,936	1,824	60,52	46,27	14,25	5,648	2,931	24:00	00:00	00:00	00:00			
17.04.24	3.1	1,306	88,164	86,924	1,229	89,671	87,823	1,848	60,52	46,27	14,25	5,648	2,933	24:00	00:00	00:00	00:00			
18.04.24	3.1	1,314	88,152	86,904	1,248	89,645	87,789	1,856	60,23	45,89	14,34	5,651	2,946	24:00	00:00	00:00	00:00			
Среднее	3.1	1,422	87,945	86,777	1,169	89,538	87,690	1,847	62,31	46,69	15,62	5,798	2,922	24:00	00:00	00:00	00:00			
Итого	3.1	42,674	2638,359	2603,297	35,062	2686,141	2630,703	55,438	62,31	46,69	15,62	5,798	2,922	720:00	00:00	00:00	00:00			
На 20.03.24	3.1	3529,861	169973,719	176648,078	-5674,369	173848,922	177776,1234	-3912,312	66,46	48,00	18,46	5,850	3,105	59966:38	2057:4:56	00:00	00:00			
На 18.04.24	3.1	3572,534	172612,078	178251,375	-5639,297	176535,062	180391,938	-3856,875	60,23	45,89	14,34	5,651	2,946	60686:38	2057:4:56	00:00	00:00			

Ответственный за учет



Отчет принят " 20 " _____


Тепловая система 2. Схема 3.1

Потребитель: ООО "Управдом Юг-Подмосковья", Заводской пр-д, д.10
Поставщик: ООО "ТВС"

Дата	Схема	Горюч., Класс	G1, Т	G2, Т	G1-G2, Т	V1, м3	V2, м3	V1-V2, м3	t1, °C	t2, °C	t1-t2, °C	P1, кг/см2	P2, кг/см2	Траб.ТС, чч:мм	Тс0б.1, чч:мм	Тс0б.2, чч:мм	Тс0б.3, чч:мм	Канальные НС	НС	ТС
20.03.24	3.1	1,112	97,147	89,326	7,821	99,131	90,786	8,345	66,37	59,03	7,34	5,000	5,000	24:00	00:00	00:00	00:00	Л.М	Л.М	8
21.03.24	3.1	1,193	98,742	90,365	8,377	100,862	91,917	8,945	68,23	60,58	7,65	5,000	5,000	24:00	00:00	00:00	00:00	Л.М	Л.М	8
22.03.24	3.1	1,165	97,930	89,493	8,437	99,973	90,988	8,985	67,16	59,70	7,46	5,000	5,000	24:00	00:00	00:00	00:00	Л.М	Л.М	8
23.03.24	3.1	1,151	98,209	89,267	8,942	100,175	90,704	9,471	65,67	58,51	7,16	5,000	5,000	24:00	00:00	00:00	00:00	Л.М	Л.М	8
24.03.24	3.1	1,153	99,081	89,797	9,284	101,032	91,225	9,807	65,09	58,12	6,97	5,000	5,000	24:00	00:00	00:00	00:00	Л.М	Л.М	8
25.03.24	3.1	1,104	99,149	90,544	8,606	101,077	91,969	9,108	64,64	57,81	6,83	5,000	5,000	24:00	00:00	00:00	00:00	Л.М	Л.М	8
26.03.24	3.1	1,023	99,740	92,207	7,533	101,616	93,618	7,997	63,51	56,94	6,57	5,000	5,000	24:00	00:00	00:00	00:00	Л.М	Л.М	8
27.03.24	3.1	1,080	99,812	90,986	8,826	101,666	92,361	9,304	63,10	56,55	6,55	5,000	5,000	24:00	00:00	00:00	00:00	Л.М	Л.М	8
28.03.24	3.1	1,012	99,284	91,627	7,657	101,094	93,003	8,091	62,83	56,34	6,49	5,000	5,000	24:00	00:00	00:00	00:00	Л.М	Л.М	8
29.03.24	3.1	1,091	100,883	92,356	8,527	102,593	93,647	8,945	60,19	54,28	5,91	5,000	5,000	24:00	00:00	00:00	00:00	Л.М	Л.М	8
30.03.24	3.1	1,094	101,423	91,092	10,330	103,169	92,182	10,786	60,68	54,63	6,05	5,000	5,000	24:00	00:00	00:00	00:00	Л.М	Л.М	8
31.03.24	3.1	1,136	101,859	90,875	10,984	103,641	92,182	11,458	61,18	55,08	6,10	5,000	5,000	24:00	00:00	00:00	00:00	Л.М	Л.М	8
01.04.24	3.1	1,005	100,860	92,376	8,484	102,627	93,710	8,916	61,21	55,20	6,01	5,000	5,000	24:00	00:00	00:00	00:00	Л.М	Л.М	8
02.04.24	3.1	1,039	100,937	91,552	9,385	102,700	92,874	9,825	61,11	55,20	5,91	5,000	5,000	24:00	00:00	00:00	00:00	Л.М	Л.М	8
03.04.24	3.1	0,992	100,545	92,300	8,245	102,329	93,653	8,675	61,62	55,63	5,99	5,000	5,000	24:00	00:00	00:00	00:00	Л.М	Л.М	8
04.04.24	3.1	1,061	100,668	90,866	9,782	102,402	92,174	10,227	60,68	54,67	6,01	5,000	5,000	24:00	00:00	00:00	00:00	Л.М	Л.М	8
05.04.24	3.1	1,067	100,257	91,393	8,864	102,075	92,744	9,330	62,30	55,91	6,39	5,000	5,000	24:00	00:00	00:00	00:00	Л.М	Л.М	8
06.04.24	3.1	1,109	99,608	89,876	9,732	101,418	91,206	10,212	62,38	55,90	6,48	5,000	5,000	24:00	00:00	00:00	00:00	Л.М	Л.М	8
07.04.24	3.1	1,184	100,661	88,716	11,945	102,404	89,971	12,433	60,86	54,62	6,24	5,000	5,000	24:00	00:00	00:00	00:00	Л.М	Л.М	8
08.04.24	3.1	1,092	100,152	89,780	10,372	101,880	91,052	10,828	60,75	54,66	6,09	5,000	5,000	24:00	00:00	00:00	00:00	Л.М	Л.М	8
09.04.24	3.1	1,003	100,369	91,566	8,804	102,099	92,870	9,228	60,69	54,81	5,88	5,000	5,000	24:00	00:00	00:00	00:00	Л.М	Л.М	8
10.04.24	3.1	1,000	100,949	92,501	8,449	102,750	93,867	8,882	61,78	55,87	5,91	5,000	5,000	24:00	00:00	00:00	00:00	Л.М	Л.М	8
11.04.24	3.1	0,925	100,730	93,035	7,695	102,454	94,363	8,090	60,49	54,88	5,61	5,000	5,000	23:59	00:01	00:00	00:00	Л.М	Л.М	4,5,8,Г
12.04.24	3.1	1,035	101,193	91,674	9,519	102,840	92,985	9,954	60,76	54,94	5,82	5,000	5,000	24:00	00:00	00:00	00:00	Л.М	Л.М	8
13.04.24	3.1	1,194	102,087	89,389	12,697	103,843	90,660	13,182	60,66	54,75	5,91	5,000	5,000	24:00	00:00	00:00	00:00	Л.М	Л.М	8
14.04.24	3.1	1,187	118,360	105,437	12,923	120,344	106,946	13,399	59,76	54,53	5,23	5,000	5,000	24:00	00:00	00:00	00:00	Л.М	Л.М	8
15.04.24	3.1	1,087	190,367	180,044	10,323	193,549	182,776	10,773	59,75	56,68	3,07	5,000	5,000	24:00	00:00	00:00	00:00	Л.М	Л.М	8
16.04.24	3.1	1,144	189,715	178,644	11,071	192,937	181,391	11,546	60,24	57,08	3,16	5,000	5,000	24:00	00:00	00:00	00:00	Л.М	Л.М	8
17.04.24	3.1	1,058	188,364	178,951	9,413	191,572	181,711	9,861	60,33	57,17	3,16	5,000	5,000	24:00	00:00	00:00	00:00	Л.М	Л.М	8
18.04.24	3.1	1,047	188,167	178,895	9,272	191,341	181,629	9,712	60,05	56,89	3,16	5,000	5,000	24:00	00:00	00:00	00:00	Л.М	Л.М	8
Среднее	3.1	1,081	112,574	103,165	9,409	114,590	104,712	9,877	62,14	56,23	5,90	5,000	5,000	24:00	00:00	00:00	00:00	Л.М	Л.М	8
Итого	3.1	32,445	3377,234	3094,953	282,281	3437,688	3141,375	296,312	62,14	56,23	5,90	5,000	5,000	7:19:58	00:01	00:00	00:00	Л.М	Л.М	4,5,8,Г
На 20.03.24	3.1	3166,397	256379,656	231506,328	24873,328	263724,344	234847,047	28877,297	66,28	56,94	7,34	5,000	5,000	78460:43	2072:30	00:00	00:00	Л.М	Л.М	8
На 18.04.24	3.1	3198,842	259756,891	234601,281	25155,609	267162,031	237988,422	29173,609	60,05	56,89	3,16	5,000	5,000	79180:41	2072:31	00:00	00:00	Л.М	Л.М	8

Ответственный за учет _____

Отчет принят " _____ " _____ 20 _____




Тепловая система 3. Схема 6.1

Потребитель: ООО "Угравдом Юг-Подмосковья", Заводской пр-д, д.10
 Поставщик: ООО "ТВС"

Дата	Схема	G1, Т	V1, м3	t1, °С	P1, кгс/см2	Траб.ТС, чч:мм	Теоб.1, чч:мм	Теоб.2, чч:мм	Теоб.3, чч:мм	Канальные НС НС ТС
20.03.24	6.1	13,901	13,900	8,00	5,000	24:00	00:00	00:00	00:00	0
21.03.24	6.1	16,901	16,900	8,00	5,000	24:00	00:00	00:00	00:00	0
22.03.24	6.1	17,001	17,000	8,00	5,000	24:00	00:00	00:00	00:00	0
23.03.24	6.1	18,101	18,100	8,00	5,000	24:00	00:00	00:00	00:00	0
24.03.24	6.1	19,101	19,100	8,00	5,000	24:00	00:00	00:00	00:00	0
25.03.24	6.1	15,001	15,000	8,00	5,000	24:00	00:00	00:00	00:00	0
26.03.24	6.1	12,801	12,800	8,00	5,000	24:00	00:00	00:00	00:00	0
27.03.24	6.1	19,301	19,300	8,00	5,000	24:00	00:00	00:00	00:00	0
28.03.24	6.1	15,401	15,400	8,00	5,000	24:00	00:00	00:00	00:00	0
29.03.24	6.1	14,601	14,600	8,00	5,000	24:00	00:00	00:00	00:00	0
30.03.24	6.1	17,901	17,900	8,00	5,000	24:00	00:00	00:00	00:00	0
31.03.24	6.1	19,702	19,700	8,00	5,000	24:00	00:00	00:00	00:00	0
01.04.24	6.1	16,501	16,500	8,00	5,000	24:00	00:00	00:00	00:00	0
02.04.24	6.1	19,101	19,100	8,00	5,000	24:00	00:00	00:00	00:00	0
03.04.24	6.1	15,001	15,000	8,00	5,000	24:00	00:00	00:00	00:00	0
04.04.24	6.1	16,701	16,700	8,00	5,000	24:00	00:00	00:00	00:00	0
05.04.24	6.1	18,001	18,000	8,00	5,000	24:00	00:00	00:00	00:00	0
06.04.24	6.1	19,502	19,500	8,00	5,000	24:00	00:00	00:00	00:00	0
07.04.24	6.1	20,802	20,800	8,00	5,000	24:00	00:00	00:00	00:00	0
08.04.24	6.1	15,301	15,300	8,00	5,000	24:00	00:00	00:00	00:00	0
09.04.24	6.1	14,901	14,900	8,00	5,000	24:00	00:00	00:00	00:00	0
10.04.24	6.1	12,001	12,000	8,00	5,000	24:00	00:00	00:00	00:00	0
11.04.24	6.1	19,602	19,600	8,00	5,000	24:00	00:00	00:00	00:00	0
12.04.24	6.1	30,702	30,700	8,00	5,000	24:00	00:00	00:00	00:00	0
13.04.24	6.1	30,602	30,600	8,00	5,000	24:00	00:00	00:00	00:00	0
14.04.24	6.1	17,301	17,300	8,00	5,000	24:00	00:00	00:00	00:00	0
15.04.24	6.1	28,202	28,200	8,00	5,000	24:00	00:00	00:00	00:00	0
16.04.24	6.1	18,201	18,200	8,00	5,000	24:00	00:00	00:00	00:00	0
17.04.24	6.1	23,202	23,200	8,00	5,000	24:00	00:00	00:00	00:00	0
18.04.24	6.1	18,538	18,537	8,00	5,000	24:00	00:00	00:00	00:00	0
Итого	6.1	556,143	556,100	8,00	5,000	720:00	00:00	00:00	00:00	0
На 20.03.24	6.1	15380,276	15379,073	8,00	5,000	72769,21	7773,29	00:00	00:00	0
На 18.04.24	6.1	15936,419	15935,173	8,00	5,000	73489,21	7773,29	00:00	00:00	0

Отчет принят " 20 " 04 2024

Ответственный за отчет



Тепловая система 4. Схема 6.1

Потребитель: ООО "Управдом Юг Подмосквья", Заводской пр-д, д. 10
 Поставщик: ООО "ТВС"

Дата	Схема	G1, т	V1, м3	t1, °С	P1, кг/см2	Траб.ТС, чч:мм	Треб.1, чч:мм	Треб.2, чч:мм	Треб.3, чч:мм	Канальные НС	НС ТС
20.03.24	6.1	0,226	0,226	8,00	5,000	24:00	00:00	00:00	00:00	0,6	
21.03.24	6.1	0,163	0,163	8,00	5,000	24:00	00:00	00:00	00:00	0,6	
22.03.24	6.1	0,305	0,305	8,00	5,000	24:00	00:00	00:00	00:00	0,6	
23.03.24	6.1	0,229	0,229	8,00	5,000	24:00	00:00	00:00	00:00	0,6	
24.03.24	6.1	0,253	0,253	8,00	5,000	24:00	00:00	00:00	00:00	0,6	
25.03.24	6.1	0,260	0,260	8,00	5,000	24:00	00:00	00:00	00:00	0,6	
26.03.24	6.1	0,396	0,396	8,00	5,000	24:00	00:00	00:00	00:00	0,6	
27.03.24	6.1	0,159	0,159	8,00	5,000	24:00	00:00	00:00	00:00	0,6	
28.03.24	6.1	0,241	0,241	8,00	5,000	24:00	00:00	00:00	00:00	0,6	
29.03.24	6.1	0,229	0,229	8,00	5,000	24:00	00:00	00:00	00:00	0,6	
30.03.24	6.1	0,365	0,365	8,00	5,000	24:00	00:00	00:00	00:00	0,6	
31.03.24	6.1	0,261	0,261	8,00	5,000	24:00	00:00	00:00	00:00	0,6	
01.04.24	6.1	0,057	0,057	8,00	5,000	24:00	00:00	00:00	00:00	0,6	
02.04.24	6.1	0,125	0,125	8,00	5,000	24:00	00:00	00:00	00:00	0,6	
03.04.24	6.1	0,102	0,102	8,00	5,000	24:00	00:00	00:00	00:00	0,6	
04.04.24	6.1	0,208	0,208	8,00	5,000	24:00	00:00	00:00	00:00	0,6	
05.04.24	6.1	0,148	0,148	8,00	5,000	24:00	00:00	00:00	00:00	0,6	
06.04.24	6.1	0,235	0,235	8,00	5,000	24:00	00:00	00:00	00:00	0,6	
07.04.24	6.1	0,327	0,327	8,00	5,000	24:00	00:00	00:00	00:00	0,6	
08.04.24	6.1	0,327	0,327	8,00	5,000	24:00	00:00	00:00	00:00	0,6	
09.04.24	6.1	0,360	0,360	8,00	5,000	24:00	00:00	00:00	00:00	0,6	
10.04.24	6.1	0,376	0,376	8,00	5,000	24:00	00:00	00:00	00:00	0,6	
11.04.24	6.1	0,373	0,373	8,00	5,000	24:00	00:00	00:00	00:00	0,6	
12.04.24	6.1	0,446	0,446	8,00	5,000	24:00	00:00	00:00	00:00	0,6	
13.04.24	6.1	0,017	0,017	8,00	5,000	24:00	00:00	00:00	00:00	0,6	
14.04.24	6.1	0,011	0,011	8,00	5,000	24:00	00:00	00:00	00:00	0,6	
15.04.24	6.1	0,126	0,126	8,00	5,000	24:00	00:00	00:00	00:00	0,6	
16.04.24	6.1	0,008	0,008	8,00	5,000	24:00	00:00	00:00	00:00	0,6	
17.04.24	6.1	0,258	0,258	8,00	5,000	24:00	00:00	00:00	00:00	0,6	
18.04.24	6.1	0,009	0,009	8,00	5,000	24:00	00:00	00:00	00:00	0,6	
Среднее	6.1	0,220	0,220	8,00	5,000	24:00	00:00	00:00	00:00	0,6	
Итого	6.1	6,601	6,601	8,00	5,000	720:00	00:00	00:00	00:00	0,6	
На 20.03.24	6.1	12040,028	12039,070	8,00	5,000	75650,40	00:00	00:00	00:00	0,6	
На 18.04.24	6.1	12046,627	12045,671	8,00	5,000	76370,40	00:00	00:00	00:00	0,6	

Отчет принят " _____ " _____ 20 _____

Ответственный за учет ПОДМАШИНЫ

