


Тепловая система 1. Схема 3.1

Потребитель: ООО "Гравидом Юг-Подмосковья", Заводской пр-д, д. 10
 Поставщик: ООО "ТВС"

Дата	Схема	Сторонн. Кал	G1, Т	G2, Т	G1-G2, Т	V1, м3	V2, м3	V1-V2, м3	t1, °C	t2, °C	t1-t2, °C	P1, кВт/см2	P2, кВт/см2	Траб.ТС, чч:мм	Ткоб.1, чч:мм	Ткоб.2, чч:мм	Ткоб.3, чч:мм	Канальные НС	НС ТС
20.05.24	3.1	0,000	0,000	0,000	0,000	0,000	0,000	0,000	28,13	29,12	-0,99	4,258	2,373	00:00	24:00	00:00	00:00		4,5, F
21.05.24	3.1	0,000	0,000	0,000	0,000	0,000	0,000	0,000	28,50	29,57	-1,07	4,224	2,364	00:00	24:00	00:00	00:00		4,5, F
22.05.24	3.1	0,000	0,000	0,000	0,000	0,000	0,000	0,000	28,60	29,50	-0,90	4,222	2,362	00:00	24:00	00:00	00:00		4,5, F
23.05.24	3.1	0,000	0,000	0,000	0,000	0,000	0,000	0,000	28,51	29,50	-0,99	4,213	2,366	00:00	24:00	00:00	00:00		4,5, F
24.05.24	3.1	0,000	0,000	0,000	0,000	0,000	0,000	0,000	28,33	29,33	-1,00	4,218	2,363	00:00	24:00	00:00	00:00		4,5, F
25.05.24	3.1	0,000	0,000	0,000	0,000	0,000	0,000	0,000	28,18	29,13	-0,95	4,238	2,367	00:00	24:00	00:00	00:00		4,5, F
26.05.24	3.1	0,000	0,000	0,000	0,000	0,000	0,000	0,000	28,24	29,27	-1,03	4,219	2,361	00:00	24:00	00:00	00:00		4,5, F
27.05.24	3.1	0,000	0,000	0,000	0,000	0,000	0,000	0,000	28,46	29,53	-1,07	4,222	2,355	00:00	24:00	00:00	00:00		4,5, F
28.05.24	3.1	0,000	0,000	0,000	0,000	0,000	0,000	0,000	26,01	25,85	0,16	3,820	2,463	12:57	11:03	00:00	00:00		4,5, F
29.05.24	3.1	0,000	0,000	0,000	0,000	0,000	0,000	0,000	24,03	25,20	-1,17	4,344	2,211	12:14	11:46	00:00	00:00		4,5, F
30.05.24	3.1	0,000	0,000	0,000	0,000	0,000	0,000	0,000	28,18	29,26	-1,08	4,125	2,297	00:00	24:00	00:00	00:00		4,5, F
31.05.24	3.1	0,000	0,000	0,000	0,000	0,000	0,000	0,000	28,61	29,34	-0,73	4,159	2,519	00:00	23:08	00:00	00:00		4,5, F
01.06.24	3.1	0,000	0,000	0,000	0,000	0,000	0,000	0,000	28,85	29,44	-0,59	4,164	2,765	00:00	24:00	00:00	00:00		4,5, F
02.06.24	3.1	0,000	0,000	0,000	0,000	0,000	0,000	0,000	29,14	29,75	-0,61	4,160	2,767	00:00	24:00	00:00	00:00		4,5, F
03.06.24	3.1	0,000	0,000	0,000	0,000	0,000	0,000	0,000	29,49	31,27	-1,78	4,162	2,768	00:00	24:00	00:00	00:00		4,5, F
04.06.24	3.1	0,000	0,000	0,000	0,000	0,000	0,000	0,000	29,53	30,07	-0,54	4,144	2,767	00:00	24:00	00:00	00:00		4,5, F
05.06.24	3.1	0,000	0,000	0,000	0,000	0,000	0,000	0,000	29,54	30,02	-0,48	4,128	2,768	00:00	23:50	00:00	00:00		4,5, F
06.06.24	3.1	0,000	0,000	0,000	0,000	0,000	0,000	0,000	29,65	30,16	-0,51	4,087	2,628	00:00	24:00	00:00	00:00		4,5, F
07.06.24	3.1	0,000	0,000	0,000	0,000	0,000	0,000	0,000	29,52	30,40	-0,88	4,093	2,235	00:00	24:00	00:00	00:00		4,5, F
08.06.24	3.1	0,000	0,000	0,000	0,000	0,000	0,000	0,000	29,45	30,46	-1,01	4,112	2,238	00:00	24:00	00:00	00:00		4,5, F
09.06.24	3.1	0,000	0,000	0,000	0,000	0,000	0,000	0,000	29,50	30,49	-0,99	4,097	2,235	00:00	24:00	00:00	00:00		4,5, F
10.06.24	3.1	0,000	0,000	0,000	0,000	0,000	0,000	0,000	29,67	30,71	-1,04	4,134	2,236	00:00	24:00	00:00	00:00		4,5, F
11.06.24	3.1	0,000	0,000	0,000	0,000	0,000	0,000	0,000	30,01	30,97	-0,96	4,119	2,231	00:00	24:00	00:00	00:00		4,5, F
12.06.24	3.1	0,000	0,000	0,000	0,000	0,000	0,000	0,000	30,16	31,98	-1,82	4,101	2,234	00:00	24:00	00:00	00:00		4,5, F
13.06.24	3.1	0,000	0,000	0,000	0,000	0,000	0,000	0,000	30,27	31,10	-0,83	4,102	2,235	00:00	24:00	00:00	00:00		4,5, F
14.06.24	3.1	0,000	0,000	0,000	0,000	0,000	0,000	0,000	29,97	31,00	-1,03	4,112	2,240	00:00	24:00	00:00	00:00		4,5, F
15.06.24	3.1	0,000	0,000	0,000	0,000	0,000	0,000	0,000	30,09	31,07	-0,98	4,153	2,242	00:00	24:00	00:00	00:00		4,5, F
16.06.24	3.1	0,000	0,000	0,000	0,000	0,000	0,000	0,000	30,16	31,06	-0,90	4,131	2,242	00:00	24:00	00:00	00:00		4,5, F
17.06.24	3.1	0,000	0,000	0,000	0,000	0,000	0,000	0,000	30,40	31,28	-0,88	4,128	2,238	00:00	24:00	00:00	00:00		4,5, F
18.06.24	3.1	0,000	0,000	0,000	0,000	0,000	0,000	0,000	30,52	31,30	-0,78	4,156	2,241	00:00	24:00	00:00	00:00		4,5, F
Среднее	3.1	0,000	0,000	0,000	0,000	0,000	0,000	0,000	28,99	29,90	-0,91	4,152	2,390	00:50	23:08	00:00	00:00		4,5, F
Итого	3.1	0,000	0,000	0,000	0,000	0,000	0,000	0,000	28,99	29,90	-0,91	4,152	2,390	00:50	693:45	00:00	00:00		4,5, F
Ha 20.05.24	3.1	3592,277	173901,547	179522,359	-5620,812	177846,359	181675,641	-3829,281	28,11	29,18	-1,07	4,189	2,368	61042,19	20962,04	00:00	00:00		4,5, F
Ha 18.06.24	3.1	3592,277	173901,547	179522,359	-5620,812	177846,359	181675,641	-3829,281	30,52	31,30	-0,78	4,156	2,241	61067,28	21655,49	00:00	00:00		4,5, F

Ответственный за учет




Отчет принят " 20 " _____ 20__ г.

Тепловая система 2. Схема 3.1

Потребитель: ООО "Управдом Юг-Подмосковья", Заводской пр-д, д. 10
 Поставщик: ООО "ТВС"

Дата	Схема	Сотопл, Кал	G1, Т	G2, Т	G1-G2, Т	V1, м3	V2, м3	V1-V2, м3	t1, °C	t2, °C	t1-t2, °C	P1, кВт/см2	P2, кВт/см2	Траб.ТС, чч:мм	Тс0б.1, чч:мм	Тс0б.2, чч:мм	Тс0б.3, чч:мм	Канальные НС	НС ТС
20.05.24	3.1	1,071	159,330	149,659	9,671	161,971	151,850	10,121	59,47	55,63	3,84	5,000	5,000	23:52	00:08	00:00	00:00	Л,М	4,5,Г
21.05.24	3.1	1,162	159,276	148,260	11,015	161,992	150,490	11,501	60,40	56,45	3,95	5,000	5,000	24:00	00:00	00:00	00:00	Л,М	8
22.05.24	3.1	1,059	158,114	148,649	9,465	160,751	150,841	9,910	59,69	55,85	3,84	5,000	5,000	24:00	00:00	00:00	00:00	Л,М	8
23.05.24	3.1	1,021	156,836	148,477	8,359	159,488	150,690	8,797	60,13	56,19	3,94	5,000	5,000	24:00	00:00	00:00	00:00	Л,М	8
24.05.24	3.1	1,022	157,111	148,805	8,306	159,767	151,023	8,744	60,12	56,16	3,96	5,000	5,000	24:00	00:00	00:00	00:00	Л,М	
25.05.24	3.1	1,023	157,992	149,413	8,579	160,618	151,605	9,013	59,58	55,70	3,88	5,000	5,000	24:00	00:00	00:00	00:00	Л,М	
26.05.24	3.1	1,109	158,550	148,354	10,196	161,203	150,542	10,660	59,79	55,88	3,90	5,000	5,000	24:00	00:00	00:00	00:00	Л,М	
27.05.24	3.1	1,053	158,156	149,097	9,059	160,828	151,321	9,507	60,10	56,20	3,90	5,000	5,000	23:55	00:05	00:00	00:00	Л,М	4,5,Г
28.05.24	3.1	0,387	62,593	59,389	3,225	63,612	60,224	3,388	40,97	36,54	4,43	5,000	5,000	24:00	00:00	00:00	00:00	Л,М	
29.05.24	3.1	0,647	89,245	82,344	6,901	90,716	83,553	7,164	42,91	40,17	2,74	5,000	5,000	24:00	00:00	00:00	00:00	Л,М	
30.05.24	3.1	1,014	155,363	146,115	9,248	157,925	148,254	9,671	59,34	55,65	3,69	5,000	5,000	24:00	00:00	00:00	00:00	Л,М	
31.05.24	3.1	1,001	142,140	132,667	9,474	144,456	134,569	9,887	58,97	55,06	3,91	5,000	5,000	23:08	00:00	00:00	00:00	Л,М	8
01.06.24	3.1	0,932	136,618	128,930	7,688	138,862	130,778	8,083	59,23	55,06	4,17	5,000	5,000	24:00	00:00	00:00	00:00	Л,М	
02.06.24	3.1	0,977	136,860	128,395	8,465	139,134	130,257	8,877	59,60	55,40	4,20	5,000	5,000	24:00	00:00	00:00	00:00	Л,М	
03.06.24	3.1	0,953	136,520	128,520	8,000	138,804	130,398	8,405	59,81	55,62	4,19	5,000	5,000	24:00	00:00	00:00	00:00	Л,М	
04.06.24	3.1	1,005	136,386	127,302	9,084	138,654	129,150	9,504	59,64	55,42	4,22	5,000	5,000	24:00	00:00	00:00	00:00	Л,М	
05.06.24	3.1	0,982	134,247	125,367	8,881	136,466	127,176	9,291	59,44	55,24	4,20	5,000	5,000	23:50	00:00	00:00	00:00	Л,М	
06.06.24	3.1	0,950	138,901	130,636	8,265	141,188	132,524	8,664	59,31	55,27	4,04	5,000	5,000	24:00	00:00	00:00	00:00	Л,М	
07.06.24	3.1	0,952	155,425	147,339	8,085	157,983	149,494	8,489	59,27	55,62	3,65	5,000	5,000	24:00	00:00	00:00	00:00	Л,М	
08.06.24	3.1	0,933	155,774	148,383	7,391	158,374	150,583	7,791	59,74	56,03	3,71	5,000	5,000	24:00	00:00	00:00	00:00	Л,М	
09.06.24	3.1	1,053	156,788	148,987	7,801	159,431	149,427	10,003	60,03	56,26	3,77	5,000	5,000	24:00	00:00	00:00	00:00	Л,М	8
10.06.24	3.1	1,015	157,528	148,987	8,541	160,219	151,241	8,977	60,45	56,64	3,81	5,000	5,000	24:00	00:00	00:00	00:00	Л,М	
11.06.24	3.1	0,973	156,527	148,675	7,853	159,201	150,927	8,273	60,44	56,67	3,77	5,000	5,000	24:00	00:00	00:00	00:00	Л,М	
12.06.24	3.1	1,036	156,598	147,283	9,315	159,242	149,491	9,751	60,09	56,35	3,74	5,000	5,000	24:00	00:00	00:00	00:00	Л,М	8
13.06.24	3.1	0,986	155,907	147,516	8,391	158,537	149,726	8,811	60,06	56,34	3,72	5,000	5,000	24:00	00:00	00:00	00:00	Л,М	
14.06.24	3.1	0,961	155,469	147,817	7,652	158,109	150,042	8,067	60,27	56,47	3,80	5,000	5,000	24:00	00:00	00:00	00:00	Л,М	
15.06.24	3.1	0,954	156,532	149,088	7,444	159,211	151,352	7,860	60,51	56,73	3,78	5,000	5,000	24:00	00:00	00:00	00:00	Л,М	
16.06.24	3.1	1,033	156,567	147,435	9,132	159,221	149,650	9,570	60,21	56,44	3,77	5,000	5,000	24:00	00:00	00:00	00:00	Л,М	
17.06.24	3.1	1,057	156,816	147,292	9,524	159,497	149,524	9,972	60,47	56,69	3,78	5,000	5,000	24:00	00:00	00:00	00:00	Л,М	
18.06.24	3.1	0,969	156,454	148,353	8,101	159,090	150,575	8,514	60,01	56,31	3,70	5,000	5,000	24:00	00:00	00:00	00:00	Л,М	
Среднее	3.1	0,976	147,021	139,525	8,496	149,485	140,576	8,909	59,67	54,80	3,87	5,000	5,000	23:58	00:00	00:00	00:00	---	
Итого	3.1	28,289	4410,625	4155,750	254,875	4484,531	4217,281	267,250	58,67	54,80	3,87	5,000	5,000	718:43	00:13	00:00	00:00	Л,М	4,5,Г
На 20.05.24	3.1	3232,382	265144,375	239691,375	25453,000	272640,156	243154,938	29485,219	60,03	56,06	3,97	5,000	5,000	79922:33	2073:28	00:00	00:00	Л,М	
На 18.06.24	3.1	3261,671	269555,000	243847,125	25707,875	277124,688	247372,219	29752,469	60,01	56,31	3,70	5,000	5,000	8064:16	2073:41	00:00	00:00	Л,М	

Ответственный за учет




Отчет по среднегудочным параметрам за период с 20.05.24 по 18.06.24 (ТМК-Н100.2.1 зав. №90000205)

Тепловая система 3. Схема 6.1

Потребитель: ООО "Управдом ЮГ Подмосковья", Заводской пр-д, д.10
 Поставщик: ООО "ТВС"

Дата	Схема	G1, Т	V1, м3	t1, °C	P1, кВт/см2	Траб.ТС, чч:мм	Тсоеб.1, чч:мм	Тсоеб.2, чч:мм	Тсоеб.3, чч:мм	Канальные НС	НС	ТС
20.05.24	6.1	15,501	15,500	8,00	5,000	24:00	00:00	00:00	00:00	0		
21.05.24	6.1	18,601	18,600	8,00	5,000	24:00	00:00	00:00	00:00	0		
22.05.24	6.1	15,801	15,800	8,00	5,000	24:00	00:00	00:00	00:00	0		
23.05.24	6.1	15,801	15,800	8,00	5,000	24:00	00:00	00:00	00:00	0		
24.05.24	6.1	21,102	21,100	8,00	5,000	24:00	00:00	00:00	00:00	0		
25.05.24	6.1	27,102	27,100	8,00	5,000	24:00	00:00	00:00	00:00	0		
26.05.24	6.1	28,702	28,700	8,00	5,000	24:00	00:00	00:00	00:00	0		
27.05.24	6.1	29,802	29,800	8,00	5,000	24:00	00:00	00:00	00:00	0		
28.05.24	6.1	23,702	23,700	8,00	5,000	24:00	00:00	00:00	00:00	0		
29.05.24	6.1	15,901	15,900	8,00	5,000	24:00	00:00	00:00	00:00	0		
30.05.24	6.1	15,301	15,300	8,00	5,000	24:00	00:00	00:00	00:00	0		
31.05.24	6.1	15,001	15,000	8,00	5,000	23:08	00:00	00:00	00:00	0		
01.06.24	6.1	13,901	13,900	8,00	5,000	24:00	00:00	00:00	00:00	0		
02.06.24	6.1	13,701	13,700	8,00	5,000	24:00	00:00	00:00	00:00	0		
03.06.24	6.1	17,501	17,500	8,00	5,000	24:00	00:00	00:00	00:00	0		
04.06.24	6.1	15,701	15,700	8,00	5,000	24:00	00:00	00:00	00:00	0		
05.06.24	6.1	14,801	14,800	8,00	5,000	23:50	00:00	00:00	00:00	0		
06.06.24	6.1	14,001	14,000	8,00	5,000	24:00	00:00	00:00	00:00	0		
07.06.24	6.1	13,401	13,400	8,00	5,000	24:00	00:00	00:00	00:00	0		
08.06.24	6.1	12,801	12,800	8,00	5,000	24:00	00:00	00:00	00:00	0		
09.06.24	6.1	17,401	17,400	8,00	5,000	24:00	00:00	00:00	00:00	0		
10.06.24	6.1	14,601	14,600	8,00	5,000	24:00	00:00	00:00	00:00	0		
11.06.24	6.1	12,801	12,800	8,00	5,000	24:00	00:00	00:00	00:00	0		
12.06.24	6.1	18,101	18,100	8,00	5,000	24:00	00:00	00:00	00:00	0		
13.06.24	6.1	15,101	15,100	8,00	5,000	24:00	00:00	00:00	00:00	0		
14.06.24	6.1	14,401	14,400	8,00	5,000	24:00	00:00	00:00	00:00	0		
15.06.24	6.1	13,701	13,700	8,00	5,000	24:00	00:00	00:00	00:00	0		
16.06.24	6.1	16,901	16,900	8,00	5,000	24:00	00:00	00:00	00:00	0		
17.06.24	6.1	20,002	20,000	8,00	5,000	24:00	00:00	00:00	00:00	0		
18.06.24	6.1	16,001	16,000	8,00	5,000	24:00	00:00	00:00	00:00	0		
Среднее	6.1	17,238	17,237	8,00	5,000	23:58	00:00	00:00	00:00	0		
Итого	6.1	517,139	517,100	8,00	5,000	718:56	00:00	00:00	00:00	0		
На 20.05.24	6.1	16451,260	16449,973	8,00	5,000	74232:15	7773:29	00:00	00:00	0		
На 18.06.24	6.1	16968,398	16967,072	8,00	5,000	74951:11	7773:29	00:00	00:00	0		

Отчет принят " _____ "



Ответственный за учет ЮГ _____

Тепловая система 4. Схема 6.1

Потребитель: ООО "Управдом Юг Подмоскovie", Заводской пр-д, д.10
 Поставщик: ООО "ТВС"

Дата	Схема	G1, Т	V1, м3	t1, °С	P1, кг/см2	Траб.ТС, ч:мм	Теоб.1, ч:мм	Теоб.2, ч:мм	Теоб.3, ч:мм	Канальные НС/НС ТС
20.05.24	6.1	0,195	0,195	8,00	5,000	24:00	00:00	00:00	00:00	0,6
21.05.24	6.1	0,207	0,207	8,00	5,000	24:00	00:00	00:00	00:00	0,6
22.05.24	6.1	0,087	0,087	8,00	5,000	24:00	00:00	00:00	00:00	0,6
23.05.24	6.1	0,021	0,021	8,00	5,000	24:00	00:00	00:00	00:00	0,6
24.05.24	6.1	0,131	0,131	8,00	5,000	24:00	00:00	00:00	00:00	0,6
25.05.24	6.1	0,004	0,004	8,00	5,000	24:00	00:00	00:00	00:00	0,6
26.05.24	6.1	0,007	0,007	8,00	5,000	24:00	00:00	00:00	00:00	0,6
27.05.24	6.1	0,001	0,001	8,00	5,000	24:00	00:00	00:00	00:00	0,6
28.05.24	6.1	0,009	0,009	8,00	5,000	24:00	00:00	00:00	00:00	0,6
29.05.24	6.1	0,021	0,021	8,00	5,000	24:00	00:00	00:00	00:00	0,6
30.05.24	6.1	0,011	0,011	8,00	5,000	24:00	00:00	00:00	00:00	0,6
31.05.24	6.1	0,005	0,005	8,00	5,000	23:08	00:00	00:00	00:00	0,6
01.06.24	6.1	0,021	0,021	8,00	5,000	24:00	00:00	00:00	00:00	0,6
02.06.24	6.1	0,087	0,087	8,00	5,000	24:00	00:00	00:00	00:00	0,6
03.06.24	6.1	0,011	0,011	8,00	5,000	24:00	00:00	00:00	00:00	0,6
04.06.24	6.1	0,017	0,017	8,00	5,000	24:00	00:00	00:00	00:00	0,6
05.06.24	6.1	0,043	0,043	8,00	5,000	23:50	00:00	00:00	00:00	0,6
06.06.24	6.1	0,038	0,038	8,00	5,000	24:00	00:00	00:00	00:00	0,6
07.06.24	6.1	0,060	0,060	8,00	5,000	24:00	00:00	00:00	00:00	0,6
08.06.24	6.1	0,109	0,109	8,00	5,000	24:00	00:00	00:00	00:00	0,6
09.06.24	6.1	0,025	0,025	8,00	5,000	24:00	00:00	00:00	00:00	0,6
10.06.24	6.1	0,048	0,048	8,00	5,000	24:00	00:00	00:00	00:00	0,6
11.06.24	6.1	0,077	0,077	8,00	5,000	24:00	00:00	00:00	00:00	0,6
12.06.24	6.1	0,044	0,044	8,00	5,000	24:00	00:00	00:00	00:00	0,6
13.06.24	6.1	0,068	0,068	8,00	5,000	24:00	00:00	00:00	00:00	0,6
14.06.24	6.1	0,065	0,065	8,00	5,000	24:00	00:00	00:00	00:00	0,6
15.06.24	6.1	0,000	0,000	8,00	5,000	24:00	00:00	00:00	00:00	0,6
16.06.24	6.1	0,023	0,023	8,00	5,000	24:00	00:00	00:00	00:00	0,6
17.06.24	6.1	0,001	0,001	8,00	5,000	24:00	00:00	00:00	00:00	0,6
18.06.24	6.1	0,001	0,001	8,00	5,000	24:00	00:00	00:00	00:00	0,6
Среднее	6.1	0,048	0,048	8,00	5,000	23:58	00:00	00:00	00:00	0,6
Итого	6.1	1,437	1,437	8,00	5,000	718:56	00:00	00:00	00:00	0,6
На 20.05.24	6.1	12052,047	12051,090	8,00	5,000	77113:34	00:00	00:00	00:00	0,6
На 18.06.24	6.1	12053,483	12052,526	8,00	5,000	77832:30	00:00	00:00	00:00	0,6

Ответственный за учет _____

Отчет принят " _____ " _____ 20 ____ г. _____ / _____