


Тепловая система 1. Схема 3.1

Потребитель: ООО "Управдом Юг Подмосквовья", Заводской пр-д, д.10
 Поставщик: ООО "ТВС"

Дата	Схема	Готовл. Кал	G1, т	G2, т	G1-G2, т	V1, м3	V2, м3	V1-V2, м3	t1, °C	t2, °C	t1-t2, °C	P1, кПа/кВт	P2, кПа/кВт	Траб.ТС, ч:мм	Треб.1, ч:мм	Треб.2, ч:мм	Треб.3, ч:мм	Канальные НС/НС ТС
19.09.24	3.1	0,000	0,000	0,057	-0,057	0,000	0,057	-0,057	29,59	33,92	-4,33	4,671	2,350	00:00	24:00	00:00	00:00	4,5 F
20.09.24	3.1	0,000	0,000	0,063	-0,063	0,000	0,063	-0,063	29,40	33,85	-4,45	4,688	2,360	00:00	24:00	00:00	00:00	4,5 F
21.09.24	3.1	0,000	0,000	0,200	-0,200	0,000	0,202	-0,202	29,45	36,20	-6,75	4,718	2,365	00:00	24:00	00:00	00:00	4,5 F
22.09.24	3.1	0,000	0,000	0,115	-0,115	0,000	0,116	-0,116	29,52	35,11	-5,59	4,702	2,355	00:00	24:00	00:00	00:00	4,5 F
23.09.24	3.1	0,000	0,000	0,212	-0,212	0,000	0,214	-0,214	29,04	35,60	-6,56	4,677	2,368	00:00	24:00	00:00	00:00	4,5 F
24.09.24	3.1	0,000	0,000	0,211	-0,211	0,000	0,213	-0,213	28,96	35,54	-6,58	4,719	2,374	00:00	24:00	00:00	00:00	4,5 F
25.09.24	3.1	0,000	0,000	0,210	-0,210	0,000	0,212	-0,212	28,97	35,60	-6,63	4,661	2,359	00:00	24:00	00:00	00:00	4,5 F
26.09.24	3.1	0,000	0,000	0,216	-0,216	0,000	0,218	-0,218	29,16	35,83	-6,67	4,630	2,365	00:00	23:44	00:00	00:00	4,5 F
27.09.24	3.1	0,000	0,000	0,222	-0,222	0,000	0,224	-0,224	29,40	36,31	-6,91	4,592	2,371	00:00	24:00	00:00	00:00	4,5 F
28.09.24	3.1	0,000	0,000	0,272	-0,272	0,000	0,274	-0,274	30,06	37,79	-7,73	4,655	2,382	00:00	24:00	00:00	00:00	4,5 F
29.09.24	3.1	0,000	0,000	0,305	-0,305	0,000	0,308	-0,308	30,71	38,89	-8,18	4,638	2,386	00:00	24:00	00:00	00:00	4,5 F
30.09.24	3.1	0,000	0,000	0,128	-0,128	0,000	0,129	-0,129	29,61	35,43	-5,82	4,640	2,393	00:00	24:00	00:00	00:00	4,5 F
01.10.24	3.1	0,000	0,000	0,250	-0,250	0,000	0,252	-0,252	29,54	37,37	-7,83	4,879	2,535	00:00	24:00	00:00	00:00	4,5 F
02.10.24	3.1	0,000	0,000	0,102	-0,102	0,000	0,103	-0,103	29,42	34,61	-5,19	4,970	2,613	00:00	24:00	00:00	00:00	4,5 F
03.10.24	3.1	0,000	0,000	0,096	-0,096	0,000	0,097	-0,097	29,24	34,38	-5,14	5,127	2,643	00:00	24:00	00:00	00:00	4,5 F
04.10.24	3.1	0,341	24,289	24,098	0,191	24,661	24,320	0,341	36,76	37,43	-0,68	5,334	2,741	06:39	17:21	00:00	00:00	4,5 F
05.10.24	3.1	1,242	86,241	85,055	1,186	87,726	85,958	1,768	60,73	46,90	13,83	5,850	3,013	24:00	00:00	00:00	00:00	4,5 F
06.10.24	3.1	1,216	84,717	83,708	1,010	86,147	84,573	1,574	60,13	46,26	13,87	5,781	3,050	24:00	00:00	00:00	00:00	4,5 F
07.10.24	3.1	1,157	83,431	82,380	1,051	84,834	83,245	1,589	60,01	46,65	13,36	5,741	3,083	24:00	00:00	00:00	00:00	4,5 F
08.10.24	3.1	1,154	81,979	81,001	0,979	83,355	81,840	1,515	59,92	46,32	13,60	5,689	3,129	24:00	00:00	00:00	00:00	4,5 F
09.10.24	3.1	1,224	83,316	82,515	0,801	84,755	83,378	1,377	60,56	46,12	14,44	5,853	3,176	24:00	00:00	00:00	00:00	4,5 F
10.10.24	3.1	1,243	83,596	82,731	0,864	85,026	83,581	1,445	60,56	46,12	14,44	5,853	3,225	24:00	00:00	00:00	00:00	4,5 F
11.10.24	3.1	1,254	82,485	81,666	0,819	83,912	82,504	1,408	60,89	46,10	14,79	5,831	3,229	24:00	00:00	00:00	00:00	4,5 F
12.10.24	3.1	1,251	81,797	80,904	0,893	83,216	81,735	1,481	60,99	46,14	14,85	5,815	3,249	24:00	00:00	00:00	00:00	4,5 F
13.10.24	3.1	1,282	81,266	80,135	1,131	82,661	80,934	1,727	60,69	45,42	15,23	5,791	3,261	24:00	00:00	00:00	00:00	4,5 F
14.10.24	3.1	1,382	80,535	79,604	0,931	82,018	80,423	1,595	62,88	46,17	16,71	5,728	3,240	24:00	00:00	00:00	00:00	4,5 F
15.10.24	3.1	1,398	81,550	80,755	0,795	83,092	81,614	1,478	63,71	46,97	16,74	5,747	3,185	24:00	00:00	00:00	00:00	4,5 F
16.10.24	3.1	1,286	81,706	80,907	0,799	83,113	81,713	1,400	60,73	45,38	15,35	5,754	3,195	24:00	00:00	00:00	00:00	4,5 F
17.10.24	3.1	1,297	81,767	80,966	0,800	83,164	81,758	1,406	60,45	44,97	15,48	5,790	3,233	24:00	00:00	00:00	00:00	4,5 F
18.10.24	3.1	1,400	81,439	80,446	0,993	82,924	81,283	1,661	62,55	45,85	16,70	5,781	3,235	24:00	00:00	00:00	00:00	4,5 F
19.10.24	3.1	1,418	81,593	80,677	0,916	83,108	81,509	1,599	63,14	46,22	16,92	5,779	3,224	24:00	00:00	00:00	00:00	4,5 F
Среднее	3.1	0,630	40,700	40,329	0,371	41,410	40,743	0,667	45,06	40,83	4,23	5,262	2,796	11:50	12:10	00:00	00:00	4,5 F
Итого	3.1	19,544	1261,703	1250,203	11,500	1283,719	1263,031	20,688	45,06	40,83	4,23	5,262	2,796	366:38	377:05	00:00	00:00	4,5 F
На 19.09.24	3.1	3592,612	173908,094	179523,875	-6615,781	177853,000	181677,156	-3824,156	29,86	34,58	-4,72	4,701	2,358	6:40:12	23:52:32	00:00	00:00	4,5 F
На 19.10.24	3.1	3612,156	175169,797	180774,078	-5604,281	179136,719	182940,188	-3803,469	63,14	46,22	16,92	5,779	3,224	6:77:50	23:90:23	00:00	00:00	4,5 F

Ответственный за учет



Отчет принят " 20 " г.


Тепловая система 2. Схема 3.1

Потребитель: ООО "Управдом Юг Подмосквовья", Заводской пр-д. д.10
Поставщик: ООО "ТВС"

Дата	Схема	Сотопл. Кан	G1, т	G2, т	G1-G2, т	V1, м3	V2, м3	V1-V2, м3	t1, °C	t2, °C	t1-t2, °C	P1, кг/см2	P2, кг/см2	Траб.ТС, ч:мм	Тсоеб.1, ч:мм	Тсоеб.2, ч:мм	Тсоеб.3, ч:мм	Канальные НС	НС	ТС
19.09.24	3.1	1,023	171,413	162,626	8,787	174,276	165,056	9,220	59,73	56,22	3,51	5,000	5,000	24:00	00:00	00:00	00:00	Л.М		
20.09.24	3.1	1,039	171,777	162,430	9,347	174,610	164,828	9,782	59,32	55,87	3,45	5,000	5,000	23:56	00:04	00:00	00:00	Л.М		4,5,F
21.09.24	3.1	1,058	172,548	163,256	9,292	175,442	165,702	9,739	59,85	56,32	3,53	5,000	5,000	24:00	00:00	00:00	00:00	Л.М		
22.09.24	3.1	1,190	174,000	162,690	11,310	176,986	165,175	11,810	60,56	56,90	3,66	5,000	5,000	24:00	00:00	00:00	00:00	Л.М		
23.09.24	3.1	1,067	171,135	162,140	8,995	174,028	164,579	9,449	60,11	56,42	3,69	5,000	5,000	24:00	00:00	00:00	00:00	Л.М		
24.09.24	3.1	1,073	172,465	163,367	9,098	175,384	165,828	9,555	60,13	56,47	3,66	5,000	5,000	24:00	00:00	00:00	00:00	Л.М		
25.09.24	3.1	1,099	171,354	161,637	9,717	174,243	164,062	10,181	60,03	56,36	3,67	5,000	5,000	24:00	00:00	00:00	00:00	Л.М		
26.09.24	3.1	1,062	168,060	158,618	9,442	170,855	160,966	9,889	59,59	55,96	3,63	5,000	5,000	23:40	00:04	00:00	00:00	Л.М		4,5,F
27.09.24	3.1	1,088	168,261	158,774	9,487	171,103	161,155	9,948	60,06	56,34	3,72	5,000	5,000	23:43	00:17	00:00	00:00	Л.М		4,5,F
28.09.24	3.1	1,151	170,380	160,712	9,668	173,455	163,275	10,180	62,16	58,25	3,91	5,000	5,000	24:00	00:00	00:00	00:00	Л.М		
29.09.24	3.1	1,196	170,369	159,661	10,708	173,469	162,233	11,236	62,43	58,54	3,89	5,000	5,000	24:00	00:00	00:00	00:00	Л.М		
30.09.24	3.1	1,020	168,610	160,128	8,482	171,427	162,510	8,917	59,74	56,10	3,64	5,000	5,000	24:00	00:00	00:00	00:00	Л.М		
01.10.24	3.1	1,044	172,137	163,521	8,616	175,081	165,996	9,065	60,25	56,61	3,64	5,000	5,000	24:00	00:00	00:00	00:00	Л.М		
02.10.24	3.1	1,066	172,610	163,510	9,101	175,534	165,979	9,556	60,18	56,54	3,64	5,000	5,000	24:00	00:00	00:00	00:00	Л.М		
03.10.24	3.1	1,179	178,923	167,592	11,331	181,936	170,117	11,819	59,99	56,46	3,53	5,000	5,000	24:00	00:00	00:00	00:00	Л.М		8
04.10.24	3.1	0,975	180,334	172,247	8,087	183,230	174,729	8,501	58,47	55,16	3,31	5,000	5,000	23:43	00:17	00:00	00:00	Л.М		4,5,8,F
05.10.24	3.1	1,153	190,550	180,075	10,475	193,818	182,854	10,964	60,54	57,18	3,36	5,000	5,000	24:00	00:00	00:00	00:00	Л.М		
06.10.24	3.1	1,098	186,987	177,122	9,865	190,131	179,805	10,326	59,93	56,61	3,32	5,000	5,000	24:00	00:00	00:00	00:00	Л.М		
07.10.24	3.1	1,016	183,489	174,971	8,518	186,563	177,611	8,952	59,82	56,53	3,29	5,000	5,000	24:00	00:00	00:00	00:00	Л.М		
08.10.24	3.1	1,047	181,042	171,737	9,305	184,068	174,324	9,745	59,72	56,44	3,28	5,000	5,000	23:48	00:12	00:00	00:00	Л.М		4,5,F
09.10.24	3.1	1,044	183,674	174,984	8,690	186,834	177,693	9,142	60,65	57,29	3,36	5,000	5,000	24:00	00:00	00:00	00:00	Л.М		
10.10.24	3.1	1,107	185,282	175,188	10,094	188,440	177,880	10,561	60,36	57,06	3,30	5,000	5,000	24:00	00:00	00:00	00:00	Л.М		
11.10.24	3.1	1,013	181,569	173,398	8,171	184,697	176,086	8,612	60,69	57,33	3,36	5,000	5,000	24:00	00:00	00:00	00:00	Л.М		8
12.10.24	3.1	1,158	182,338	171,452	10,886	185,490	174,114	11,376	60,79	57,39	3,40	5,000	5,000	24:00	00:00	00:00	00:00	Л.М		
13.10.24	3.1	1,228	182,202	169,995	12,207	185,317	172,427	12,716	60,46	56,99	3,47	5,000	5,000	24:00	00:00	00:00	00:00	Л.М		
14.10.24	3.1	1,112	178,152	169,658	8,494	181,423	174,427	8,996	62,69	58,90	3,79	5,000	5,000	24:00	00:00	00:00	00:00	Л.М		
15.10.24	3.1	1,138	180,913	171,889	9,023	184,318	174,779	9,540	63,51	59,77	3,74	5,000	5,000	23:49	00:11	00:00	00:00	Л.М		4,5,F
16.10.24	3.1	1,049	180,591	171,861	8,730	183,688	174,505	9,183	60,53	57,10	3,43	5,000	5,000	24:00	00:00	00:00	00:00	Л.М		
17.10.24	3.1	1,028	180,217	171,881	8,336	183,286	174,502	8,784	60,25	56,80	3,45	5,000	5,000	23:47	00:13	00:00	00:00	Л.М		4,5,F
18.10.24	3.1	1,106	179,930	171,434	8,497	183,200	174,202	8,998	62,35	58,62	3,73	5,000	5,000	24:00	00:00	00:00	00:00	Л.М		
19.10.24	3.1	1,255	182,212	171,017	11,195	185,582	173,826	11,756	62,94	59,19	3,75	5,000	5,000	24:00	00:00	00:00	00:00	Л.М		
Среднее	3.1	1,093	177,210	167,728	9,482	180,255	170,303	9,951	60,58	57,02	3,55	5,000	5,000	23:57	00:03	00:00	00:00	---		
Итого	3.1	33,881	5493,531	5199,578	293,953	5567,906	5279,406	308,500	60,58	57,02	3,55	5,000	5,000	742:21	01:13	00:00	00:00	Л.М		4,5,8,F
На 19.09.24	3.1	3336,934	282058,156	255725,203	26332,953	289838,656	259429,875	30409,781	60,13	56,61	3,52	5,000	5,000	82733:53	2:183:25	00:00	00:00	Л.М		
На 19.10.24	3.1	3370,815	287551,688	260924,781	26626,906	295426,562	264708,281	30778,281	62,94	59,19	3,75	5,000	5,000	83476:14	2:184:38	00:00	00:00	Л.М		

Ответственный за учет

Отчет принят " " 20 г.




Потребитель: ООО "Управдом Юг Подмосквья", Заводской пр-д, д.10
 Поставщик: ООО "ТЭС"

Тепловая система 3. Схема 6.1

Дата	Схема	G1, т	V1, м3	t1, °C	P1, кВтсм2	Траб.ТС,			Треб.1,			Треб.2,			Треб.3,			Канальные НС	НС	ТС
						чч:мм	чч:мм	чч:мм	чч:мм	чч:мм	чч:мм	чч:мм	чч:мм	чч:мм	чч:мм	чч:мм				
19.09.24	6.1	28,302	28,300	8,00	5,000	24:00	00:00	00:00	00:00	00:00	00:00	00:00	00:00	00:00	00:00	00:00	00:00	0		
20.09.24	6.1	24,002	24,000	8,00	5,000	24:00	00:00	00:00	00:00	00:00	00:00	00:00	00:00	00:00	00:00	00:00	00:00	0		
21.09.24	6.1	24,302	24,300	8,00	5,000	24:00	00:00	00:00	00:00	00:00	00:00	00:00	00:00	00:00	00:00	00:00	00:00	0		
22.09.24	6.1	28,602	28,600	8,00	5,000	24:00	00:00	00:00	00:00	00:00	00:00	00:00	00:00	00:00	00:00	00:00	00:00	0		
23.09.24	6.1	25,602	25,600	8,00	5,000	24:00	00:00	00:00	00:00	00:00	00:00	00:00	00:00	00:00	00:00	00:00	00:00	0		
24.09.24	6.1	20,102	20,100	8,00	5,000	24:00	00:00	00:00	00:00	00:00	00:00	00:00	00:00	00:00	00:00	00:00	00:00	0		
25.09.24	6.1	22,902	22,900	8,00	5,000	24:00	00:00	00:00	00:00	00:00	00:00	00:00	00:00	00:00	00:00	00:00	00:00	0		
26.09.24	6.1	18,801	18,800	8,00	5,000	23:44	00:00	00:00	00:00	00:00	00:00	00:00	00:00	00:00	00:00	00:00	00:00	0		
27.09.24	6.1	19,001	19,000	8,00	5,000	24:00	00:00	00:00	00:00	00:00	00:00	00:00	00:00	00:00	00:00	00:00	00:00	0		
28.09.24	6.1	31,002	31,000	8,00	5,000	24:00	00:00	00:00	00:00	00:00	00:00	00:00	00:00	00:00	00:00	00:00	00:00	0		
29.09.24	6.1	23,202	23,200	8,00	5,000	24:00	00:00	00:00	00:00	00:00	00:00	00:00	00:00	00:00	00:00	00:00	00:00	0		
30.09.24	6.1	24,302	24,300	8,00	5,000	24:00	00:00	00:00	00:00	00:00	00:00	00:00	00:00	00:00	00:00	00:00	00:00	0		
01.10.24	6.1	13,201	13,200	8,00	5,000	24:00	00:00	00:00	00:00	00:00	00:00	00:00	00:00	00:00	00:00	00:00	00:00	0		
02.10.24	6.1	24,702	24,700	8,00	5,000	24:00	00:00	00:00	00:00	00:00	00:00	00:00	00:00	00:00	00:00	00:00	00:00	0		
03.10.24	6.1	17,001	17,000	8,00	5,000	24:00	00:00	00:00	00:00	00:00	00:00	00:00	00:00	00:00	00:00	00:00	00:00	0		
04.10.24	6.1	12,801	12,800	8,00	5,000	24:00	00:00	00:00	00:00	00:00	00:00	00:00	00:00	00:00	00:00	00:00	00:00	0		
05.10.24	6.1	19,502	19,500	8,00	5,000	24:00	00:00	00:00	00:00	00:00	00:00	00:00	00:00	00:00	00:00	00:00	00:00	0		
06.10.24	6.1	18,001	18,000	8,00	5,000	24:00	00:00	00:00	00:00	00:00	00:00	00:00	00:00	00:00	00:00	00:00	00:00	0		
07.10.24	6.1	14,201	14,200	8,00	5,000	24:00	00:00	00:00	00:00	00:00	00:00	00:00	00:00	00:00	00:00	00:00	00:00	0		
08.10.24	6.1	17,101	17,100	8,00	5,000	24:00	00:00	00:00	00:00	00:00	00:00	00:00	00:00	00:00	00:00	00:00	00:00	0		
09.10.24	6.1	19,201	19,200	8,00	5,000	24:00	00:00	00:00	00:00	00:00	00:00	00:00	00:00	00:00	00:00	00:00	00:00	0		
10.10.24	6.1	18,701	18,700	8,00	5,000	24:00	00:00	00:00	00:00	00:00	00:00	00:00	00:00	00:00	00:00	00:00	00:00	0		
11.10.24	6.1	16,201	16,200	8,00	5,000	24:00	00:00	00:00	00:00	00:00	00:00	00:00	00:00	00:00	00:00	00:00	00:00	0		
12.10.24	6.1	19,802	19,800	8,00	5,000	24:00	00:00	00:00	00:00	00:00	00:00	00:00	00:00	00:00	00:00	00:00	00:00	0		
13.10.24	6.1	24,602	24,600	8,00	5,000	24:00	00:00	00:00	00:00	00:00	00:00	00:00	00:00	00:00	00:00	00:00	00:00	0		
14.10.24	6.1	19,201	19,200	8,00	5,000	24:00	00:00	00:00	00:00	00:00	00:00	00:00	00:00	00:00	00:00	00:00	00:00	0		
15.10.24	6.1	20,802	20,800	8,00	5,000	24:00	00:00	00:00	00:00	00:00	00:00	00:00	00:00	00:00	00:00	00:00	00:00	0		
16.10.24	6.1	18,601	18,600	8,00	5,000	24:00	00:00	00:00	00:00	00:00	00:00	00:00	00:00	00:00	00:00	00:00	00:00	0		
17.10.24	6.1	15,001	15,000	8,00	5,000	24:00	00:00	00:00	00:00	00:00	00:00	00:00	00:00	00:00	00:00	00:00	00:00	0		
18.10.24	6.1	17,701	17,700	8,00	5,000	24:00	00:00	00:00	00:00	00:00	00:00	00:00	00:00	00:00	00:00	00:00	00:00	0		
19.10.24	6.1	23,202	23,200	8,00	5,000	24:00	00:00	00:00	00:00	00:00	00:00	00:00	00:00	00:00	00:00	00:00	00:00	0		
Среднее	6.1	20,634	20,632	8,00	5,000	23:59	00:00	00:00	00:00	00:00	00:00	00:00	00:00	00:00	00:00	00:00	00:00	0		
Итого	6.1	639,648	639,600	8,00	5,000	743:44	00:00	00:00	00:00	00:00	00:00	00:00	00:00	00:00	00:00	00:00	00:00	0		
На 19.09.24	6.1	18662,830	18661,373	8,00	5,000	77153:51	7773:29	00:00	00:00	00:00	00:00	00:00	00:00	00:00	00:00	00:00	00:00	0		
На 19.10.24	6.1	19302,479	19300,973	8,00	5,000	77897:35	7773:29	00:00	00:00	00:00	00:00	00:00	00:00	00:00	00:00	00:00	00:00	0		

Отчет принят " " 20 г.

Ответственный за учет



Тепловая система 4. Схема 6.1

Потребитель: ООО "Управдом Юг Подмоскovie", Заводской пр-д, д.10
 Поставщик: ООО "ТВС"

Дата	Схема	G1, т	V1, м3	t1, °C	P1, кВтсм2	Траб.ТС,			Треб.1,			Треб.2,			Треб.3,			Канальные НС	НС	ТС
						чч:мм	чч:мм	чч:мм	чч:мм	чч:мм	чч:мм	чч:мм	чч:мм	чч:мм	чч:мм	чч:мм				
19.09.24	6.1	0,000	0,000	8,00	5,000	24:00	00:00	00:00	00:00	00:00	00:00	00:00	00:00	00:00	00:00	00:00	00:00	0		
20.09.24	6.1	0,000	0,000	8,00	5,000	24:00	00:00	00:00	00:00	00:00	00:00	00:00	00:00	00:00	00:00	00:00	00:00	0		
21.09.24	6.1	0,000	0,000	8,00	5,000	24:00	00:00	00:00	00:00	00:00	00:00	00:00	00:00	00:00	00:00	00:00	00:00	0		
22.09.24	6.1	0,000	0,000	8,00	5,000	24:00	00:00	00:00	00:00	00:00	00:00	00:00	00:00	00:00	00:00	00:00	00:00	0		
23.09.24	6.1	0,000	0,000	8,00	5,000	24:00	00:00	00:00	00:00	00:00	00:00	00:00	00:00	00:00	00:00	00:00	00:00	0		
24.09.24	6.1	0,000	0,000	8,00	5,000	24:00	00:00	00:00	00:00	00:00	00:00	00:00	00:00	00:00	00:00	00:00	00:00	0		
25.09.24	6.1	0,000	0,000	8,00	5,000	24:00	00:00	00:00	00:00	00:00	00:00	00:00	00:00	00:00	00:00	00:00	00:00	0		
26.09.24	6.1	0,000	0,000	8,00	5,000	23:44	00:00	00:00	00:00	00:00	00:00	00:00	00:00	00:00	00:00	00:00	00:00	0		0,6
27.09.24	6.1	0,000	0,000	8,00	5,000	24:00	00:00	00:00	00:00	00:00	00:00	00:00	00:00	00:00	00:00	00:00	00:00	0		
28.09.24	6.1	0,000	0,000	8,00	5,000	24:00	00:00	00:00	00:00	00:00	00:00	00:00	00:00	00:00	00:00	00:00	00:00	0		
29.09.24	6.1	0,000	0,000	8,00	5,000	24:00	00:00	00:00	00:00	00:00	00:00	00:00	00:00	00:00	00:00	00:00	00:00	0		
30.09.24	6.1	0,000	0,000	8,00	5,000	24:00	00:00	00:00	00:00	00:00	00:00	00:00	00:00	00:00	00:00	00:00	00:00	0		
01.10.24	6.1	0,000	0,000	8,00	5,000	24:00	00:00	00:00	00:00	00:00	00:00	00:00	00:00	00:00	00:00	00:00	00:00	0		
02.10.24	6.1	0,000	0,000	8,00	5,000	24:00	00:00	00:00	00:00	00:00	00:00	00:00	00:00	00:00	00:00	00:00	00:00	0		
03.10.24	6.1	0,000	0,000	8,00	5,000	24:00	00:00	00:00	00:00	00:00	00:00	00:00	00:00	00:00	00:00	00:00	00:00	0		
04.10.24	6.1	0,000	0,000	8,00	5,000	24:00	00:00	00:00	00:00	00:00	00:00	00:00	00:00	00:00	00:00	00:00	00:00	0		
05.10.24	6.1	0,000	0,000	8,00	5,000	24:00	00:00	00:00	00:00	00:00	00:00	00:00	00:00	00:00	00:00	00:00	00:00	0		
06.10.24	6.1	0,000	0,000	8,00	5,000	24:00	00:00	00:00	00:00	00:00	00:00	00:00	00:00	00:00	00:00	00:00	00:00	0		
07.10.24	6.1	0,000	0,000	8,00	5,000	24:00	00:00	00:00	00:00	00:00	00:00	00:00	00:00	00:00	00:00	00:00	00:00	0		
08.10.24	6.1	0,000	0,000	8,00	5,000	24:00	00:00	00:00	00:00	00:00	00:00	00:00	00:00	00:00	00:00	00:00	00:00	0		
09.10.24	6.1	0,000	0,000	8,00	5,000	24:00	00:00	00:00	00:00	00:00	00:00	00:00	00:00	00:00	00:00	00:00	00:00	0		
10.10.24	6.1	0,000	0,000	8,00	5,000	24:00	00:00	00:00	00:00	00:00	00:00	00:00	00:00	00:00	00:00	00:00	00:00	0		
11.10.24	6.1	0,000	0,000	8,00	5,000	24:00	00:00	00:00	00:00	00:00	00:00	00:00	00:00	00:00	00:00	00:00	00:00	0		
12.10.24	6.1	0,000	0,000	8,00	5,000	24:00	00:00	00:00	00:00	00:00	00:00	00:00	00:00	00:00	00:00	00:00	00:00	0		
13.10.24	6.1	0,000	0,000	8,00	5,000	24:00	00:00	00:00	00:00	00:00	00:00	00:00	00:00	00:00	00:00	00:00	00:00	0		
14.10.24	6.1	0,000	0,000	8,00	5,000	24:00	00:00	00:00	00:00	00:00	00:00	00:00	00:00	00:00	00:00	00:00	00:00	0		
15.10.24	6.1	0,000	0,000	8,00	5,000	24:00	00:00	00:00	00:00	00:00	00:00	00:00	00:00	00:00	00:00	00:00	00:00	0		
16.10.24	6.1	0,000	0,000	8,00	5,000	24:00	00:00	00:00	00:00	00:00	00:00	00:00	00:00	00:00	00:00	00:00	00:00	0		
17.10.24	6.1	0,000	0,000	8,00	5,000	24:00	00:00	00:00	00:00	00:00	00:00	00:00	00:00	00:00	00:00	00:00	00:00	0		
18.10.24	6.1	0,000	0,000	8,00	5,000	24:00	00:00	00:00	00:00	00:00	00:00	00:00	00:00	00:00	00:00	00:00	00:00	0		
19.10.24	6.1	0,000	0,000	8,00	5,000	24:00	00:00	00:00	00:00	00:00	00:00	00:00	00:00	00:00	00:00	00:00	00:00	0		
Среднее	6.1	0,000	0,000	8,00	5,000	23:59	00:00	00:00	00:00	00:00	00:00	00:00	00:00	00:00	00:00	00:00	00:00	0		
Итого	6.1	0,000	0,000	8,00	5,000	743:44	00:00	00:00	00:00	00:00	00:00	00:00	00:00	00:00	00:00	00:00	00:00	0		0,6
На 19.09.24	6.1	12059,724	12058,767	8,00	5,000	80035,10	00:00	00:00	00:00	00:00	00:00	00:00	00:00	00:00	00:00	00:00	00:00	0		
На 19.10.24	6.1	12059,724	12058,767	8,00	5,000	80778,54	00:00	00:00	00:00	00:00	00:00	00:00	00:00	00:00	00:00	00:00	00:00	0		

Отчет принят " " 20 г.

Ответственный за учет

