


Потребитель: ООО "Управдом Юг Подмосквовья", Заводской пр-д, д.12
 Поставщик: ООО "ТВС"

Тепловая система 1. Схема 3.1

Дата	Схема	Сторон. Кан	G1, Т	G2, Т	G1+G2, Т	V1, м3	V2, м3	V1-V2, м3	t1, °C	t2, °C	t1-t2, °C	P1, кгс/см2	P2, кгс/см2	Треб.ТС, ч:мм	Треб.1, ч:мм	Треб.2, ч:мм	Треб.3, ч:мм	Канальные НС	НС ТС
20.03.25	3.1	1,822	123,510	121,111	2,399	125,843	122,538	3,305	63,99	50,13	13,86	6,873	3,058	24:00	00:00	00:00	00:00		
21.03.25	3.1	1,831	123,978	121,574	2,404	126,327	123,012	3,315	64,08	50,21	13,87	6,883	3,060	24:00	00:00	00:00	00:00		
22.03.25	3.1	1,872	123,992	121,598	2,394	126,372	123,042	3,330	64,52	50,31	14,21	6,894	3,065	24:00	00:00	00:00	00:00		
23.03.25	3.1	1,866	123,193	120,818	2,376	125,556	122,249	3,307	64,48	50,23	14,25	6,878	3,063	24:00	00:00	00:00	00:00		
24.03.25	3.1	1,836	124,435	122,034	2,400	126,802	123,487	3,315	64,21	50,35	13,86	6,894	3,046	24:00	00:00	00:00	00:00		
25.03.25	3.1	1,715	121,662	119,297	2,365	123,816	120,619	3,197	61,90	48,67	13,23	6,867	3,054	24:00	00:00	00:00	00:00		
26.03.25	3.1	1,802	122,636	120,276	2,360	124,915	121,663	3,252	63,44	49,62	13,82	6,852	3,044	24:00	00:00	00:00	00:00		
27.03.25	3.1	1,739	123,194	120,830	2,364	125,404	122,192	3,212	62,32	49,07	13,25	6,902	3,046	24:00	00:00	00:00	00:00		
28.03.25	3.1	1,702	123,780	121,392	2,388	125,964	122,751	3,213	61,80	48,91	12,89	6,907	3,025	24:00	00:00	00:00	00:00		
29.03.25	3.1	1,728	123,755	121,371	2,384	125,947	122,725	3,222	61,92	48,82	13,10	6,904	3,025	24:00	00:00	00:00	00:00		
30.03.25	3.1	1,762	124,706	122,310	2,396	126,976	123,716	3,261	62,80	49,54	13,26	6,894	3,017	24:00	00:00	00:00	00:00		
31.03.25	3.1	1,711	121,165	118,826	2,339	123,358	120,180	3,178	62,56	49,32	13,24	6,796	3,050	24:00	00:00	00:00	00:00		
01.04.25	3.1	1,630	117,331	115,056	2,275	119,386	116,323	3,063	61,54	48,50	13,04	6,699	3,075	24:00	00:00	00:00	00:00		
02.04.25	3.1	1,652	117,703	115,415	2,288	119,786	116,685	3,091	61,86	48,69	13,17	6,711	3,076	24:00	00:00	00:00	00:00		
03.04.25	3.1	1,682	117,986	115,697	2,288	120,102	116,992	3,110	62,30	48,91	13,39	6,718	3,081	24:00	00:00	00:00	00:00		
04.04.25	3.1	1,649	118,372	116,072	2,300	120,469	117,367	3,102	61,91	48,84	13,07	6,710	3,081	24:00	00:00	00:00	00:00		
05.04.25	3.1	1,683	117,782	115,502	2,280	119,899	116,796	3,103	62,36	48,93	13,43	6,685	3,084	24:00	00:00	00:00	00:00		
06.04.25	3.1	2,055	123,509	121,170	2,339	126,154	122,752	3,402	68,25	52,56	15,69	6,667	3,088	24:00	00:00	00:00	00:00		
07.04.25	3.1	2,001	122,491	120,171	2,320	125,082	121,730	3,352	67,82	52,43	15,39	6,644	3,095	24:00	00:00	00:00	00:00		
08.04.25	3.1	2,075	121,341	119,049	2,289	123,995	120,626	3,369	69,21	53,03	16,18	6,595	3,101	24:00	00:00	00:00	00:00		
09.04.25	3.1	2,125	121,583	119,294	2,289	124,305	120,906	3,399	70,10	53,55	16,55	6,585	3,103	24:00	00:00	00:00	00:00		
10.04.25	3.1	2,033	121,028	118,738	2,289	123,632	120,291	3,341	68,58	52,70	15,88	6,574	3,100	24:00	00:00	00:00	00:00		
11.04.25	3.1	1,878	119,113	116,845	2,268	121,493	118,272	3,221	65,89	51,01	14,88	6,594	3,098	24:00	00:00	00:00	00:00		
12.04.25	3.1	1,862	118,470	116,194	2,276	120,809	117,593	3,216	65,43	50,62	14,81	6,614	3,099	24:00	00:00	00:00	00:00		
13.04.25	3.1	1,799	116,823	114,570	2,254	119,029	115,880	3,149	63,96	49,42	14,54	6,605	3,106	24:00	00:00	00:00	00:00		
14.04.25	3.1	1,760	116,412	114,155	2,256	118,577	115,450	3,127	63,46	49,21	14,25	6,634	3,102	24:00	00:00	00:00	00:00		
15.04.25	3.1	1,550	115,612	113,340	2,272	117,546	114,539	3,008	60,05	47,50	12,55	6,683	3,086	24:00	00:00	00:00	00:00		
16.04.25	3.1	1,604	118,331	116,036	2,294	120,410	117,388	3,072	61,65	48,96	12,69	6,738	3,049	24:00	00:00	00:00	00:00		
17.04.25	3.1	1,597	118,756	116,469	2,287	120,844	117,782	3,062	61,66	49,08	12,58	6,698	3,027	24:00	00:00	00:00	00:00		
18.04.25	3.1	1,480	116,045	113,813	2,232	118,074	115,125	2,949	61,46	49,55	11,91	6,726	2,982	23:02	00:00	00:00	00:00		
Среднее	3.1	1,783	120,623	118,301	2,322	122,896	119,688	3,208	63,85	49,96	13,89	6,747	3,066	23:58	00:00	00:00	00:00		
Итого	3.1	53,503	3618,703	3549,016	69,688	3686,859	3590,625	96,234	63,85	49,96	13,89	6,747	3,066	719:01	00:00	00:00	00:00		
На 20.03.25	3.1	4069,197	192179,797	1909952,625	1227,172	196663,781	193251,828	3411,953	70,27	54,38	15,89	6,923	3,053	8930:02	00:59	00:00	00:00		
На 18.04.25	3.1	4122,700	195798,500	194501,641	1296,859	200350,641	196842,453	3508,188	61,46	49,55	11,91	6,726	2,982	90022:03	00:59	00:00	00:00		

Отчет принят " " 20 г.

Ответственный за учет




Потребитель: ООО "Ульявдом Юг Подмосковья", Заводской пр-д, д.12
 Поставщик: ООО "ТВС"

Тепловая система 2. Схема 3.1

Дата	Схема	Котлоп., Гкал	G1, т	G2, т	G1-G2, т	V1, м3	V2, м3	V1-V2, м3	t1, °C	t2, °C	t1-t2, °C	P1, кВт/см2	P2, кВт/см2	Траб.ТС, чч:мм	Треб.1, чч:мм	Треб.2, чч:мм	Треб.3, чч:мм	Канальные НС	НС	ТС
20.03.25	3.1	1,044	100,468	89,917	10,551	102,108	91,125	10,982	59,20	53,53	5,67	5,000	5,000	24:00	00:00	00:00	00:00	Л,М		
21.03.25	3.1	1,037	100,294	89,801	10,493	101,930	91,007	10,922	59,19	53,54	5,65	5,000	5,000	24:00	00:00	00:00	00:00	Л,М		
22.03.25	3.1	1,099	101,122	89,829	11,293	102,794	91,048	11,745	59,60	53,80	5,80	5,000	5,000	24:00	00:00	00:00	00:00	Л,М		
23.03.25	3.1	1,069	100,724	90,042	10,681	102,389	91,262	11,126	59,61	53,77	5,84	5,000	5,000	24:00	00:00	00:00	00:00	Л,М		
24.03.25	3.1	1,100	101,496	90,009	11,487	103,163	91,223	11,939	59,39	53,65	5,74	5,000	5,000	24:00	00:00	00:00	00:00	Л,М		
25.03.25	3.1	0,982	101,175	91,258	9,917	102,749	92,427	10,321	57,70	52,33	5,37	5,000	5,000	24:00	00:00	00:00	00:00	Л,М		
26.03.25	3.1	0,997	99,888	90,231	9,657	101,496	91,424	10,071	58,79	53,14	5,65	5,000	5,000	24:00	00:00	00:00	00:00	Л,М		
27.03.25	3.1	0,979	101,245	91,437	9,808	102,832	92,620	10,211	57,98	52,56	5,42	5,000	5,000	24:00	00:00	00:00	00:00	Л,М		
28.03.25	3.1	1,079	103,470	91,475	11,995	105,075	92,648	12,427	57,65	52,34	5,31	5,000	5,000	24:00	00:00	00:00	00:00	Л,М		
29.03.25	3.1	1,047	102,796	91,500	11,296	104,392	92,672	11,719	57,66	52,30	5,36	5,000	5,000	24:00	00:00	00:00	00:00	Л,М		
30.03.25	3.1	1,079	102,219	90,546	11,673	103,838	91,728	12,109	58,28	52,78	5,50	5,000	5,000	24:00	00:00	00:00	00:00	Л,М		
31.03.25	3.1	1,017	99,584	89,045	10,540	101,155	90,199	10,956	58,14	52,60	5,54	5,000	5,000	24:00	00:00	00:00	00:00	Л,М		
01.04.25	3.1	0,978	97,944	87,748	10,196	99,452	88,857	10,595	57,40	51,98	5,42	5,000	5,000	24:00	00:00	00:00	00:00	Л,М		
02.04.25	3.1	0,959	97,559	87,942	9,616	99,072	89,062	10,010	57,63	52,17	5,46	5,000	5,000	24:00	00:00	00:00	00:00	Л,М		
03.04.25	3.1	0,931	96,797	87,827	8,970	98,312	88,955	9,357	57,91	52,38	5,53	5,000	5,000	24:00	00:00	00:00	00:00	Л,М		
04.04.25	3.1	0,985	97,883	87,257	10,326	99,094	88,366	10,728	57,58	52,11	5,47	5,000	5,000	24:00	00:00	00:00	00:00	Л,М		
05.04.25	3.1	0,944	96,156	86,867	9,290	97,659	87,978	9,681	57,84	52,29	5,55	5,000	5,000	24:00	00:00	00:00	00:00	Л,М		
06.04.25	3.1	1,200	92,897	80,678	12,219	94,515	81,794	12,721	61,15	54,39	6,76	5,000	5,000	24:00	00:00	00:00	00:00	Л,М		
07.04.25	3.1	1,070	91,095	80,874	10,221	92,662	81,987	10,675	60,80	54,21	6,59	5,000	5,000	24:00	00:00	00:00	00:00	Л,М		
08.04.25	3.1	0,991	88,248	79,961	8,286	89,810	81,089	8,721	61,71	54,85	6,86	5,000	5,000	24:00	00:00	00:00	00:00	Л,М		
09.04.25	3.1	1,018	87,735	79,232	8,503	89,315	80,364	8,951	62,24	55,20	7,04	5,000	5,000	24:00	00:00	00:00	00:00	Л,М		
10.04.25	3.1	1,048	89,011	79,375	9,636	90,563	80,479	10,084	61,26	54,47	6,79	5,000	5,000	24:00	00:00	00:00	00:00	Л,М		
11.04.25	3.1	0,980	91,020	81,933	9,087	92,531	83,030	9,501	59,73	53,46	6,27	5,000	5,000	24:00	00:00	00:00	00:00	Л,М		
12.04.25	3.1	1,010	92,659	83,022	9,637	94,193	84,131	10,062	59,64	53,41	6,23	5,000	5,000	24:00	00:00	00:00	00:00	Л,М		
13.04.25	3.1	1,120	95,613	83,382	12,230	97,151	84,468	12,683	58,78	52,71	6,07	5,000	5,000	24:00	00:00	00:00	00:00	Л,М		
14.04.25	3.1	0,966	94,943	85,701	9,242	96,462	86,816	9,646	58,59	52,71	5,88	5,000	5,000	24:00	00:00	00:00	00:00	Л,М		
15.04.25	3.1	0,968	99,258	88,606	10,652	100,729	89,688	11,041	56,32	51,12	5,20	5,000	5,000	23:48	00:00	00:00	00:00	Л,М		
16.04.25	3.1	0,983	99,741	89,581	10,160	101,296	90,734	10,562	57,79	52,43	5,36	5,000	5,000	24:00	00:00	00:00	00:00	Л,М		
17.04.25	3.1	0,970	98,671	88,678	9,993	100,203	89,813	10,390	57,64	52,30	5,34	5,000	5,000	24:00	00:00	00:00	00:00	Л,М		
18.04.25	3.1	0,924	95,997	86,273	9,724	97,485	87,385	10,099	57,62	52,48	5,14	5,000	5,000	22:56	00:06	00:00	00:00	Л,М		
Среднее	3.1	1,019	97,247	87,001	10,246	98,814	88,146	10,668	58,83	53,03	5,79	5,000	5,000	23:57	00:01	00:00	00:00	Л,М		4,5,F
Итого	3.1	30,572	297,406	261,031	307,375	296,422	264,391	320,031	58,83	53,03	5,79	5,000	5,000	00:18	00:00	00:00	00:00	---		---
На 20.03.25	3.1	3231,599	237141,781	213362,344	23779,438	241549,719	216399,641	25150,078	63,00	56,41	6,59	5,000	5,000	89126:06	172:44	00:00	00:00	Л,М		4,5,F
На 18.04.25	3.1	3262,171	240059,188	215972,375	24086,812	244514,141	219044,031	25470,109	57,62	52,48	5,14	5,000	5,000	89844:47	173:02	00:00	00:00	Л,М		4,5,F

Отчет принят " " 20 г. Ответственный за учет



Отчет по среднесуточным параметрам за период с 20.03.25 по 18.04.25 (ТМК-Н100.2.1 зав. №00001721)


Потребитель: ООО "Управдом Юг-Подмосковья", Заводской пр-д, д.12
 Поставщик: ООО "ТВС"

Тепловая система 3. Схема 6.1

Дата	Схема	G1, т	V1, м3	t1, °C	P1, кгс/см2	Траб.ТС,		Тсоб.1,		Тсоб.2,		Тсоб.3,		Канальные НС/НС ТС
						чч:мм	чч:мм	чч:мм	чч:мм	чч:мм	чч:мм			
20.03.25	6.1	4,402	4,400	8,00	5,000	24:00	00:00	00:00	00:00	00:00	00:00	00:00	0	
21.03.25	6.1	4,302	4,300	8,00	5,000	24:00	00:00	00:00	00:00	00:00	00:00	00:00	0	
22.03.25	6.1	4,802	4,800	8,00	5,000	24:00	00:00	00:00	00:00	00:00	00:00	00:00	0	
23.03.25	6.1	5,002	5,000	8,00	5,000	24:00	00:00	00:00	00:00	00:00	00:00	00:00	0	
24.03.25	6.1	7,804	7,800	8,00	5,000	24:00	00:00	00:00	00:00	00:00	00:00	00:00	0	
25.03.25	6.1	4,502	4,500	8,00	5,000	24:00	00:00	00:00	00:00	00:00	00:00	00:00	0	
26.03.25	6.1	5,103	5,100	8,00	5,000	24:00	00:00	00:00	00:00	00:00	00:00	00:00	0	
27.03.25	6.1	2,501	2,500	8,00	5,000	24:00	00:00	00:00	00:00	00:00	00:00	00:00	0	
28.03.25	6.1	6,703	6,700	8,00	5,000	24:00	00:00	00:00	00:00	00:00	00:00	00:00	0	
29.03.25	6.1	7,504	7,500	8,00	5,000	24:00	00:00	00:00	00:00	00:00	00:00	00:00	0	
30.03.25	6.1	10,305	10,300	8,00	5,000	24:00	00:00	00:00	00:00	00:00	00:00	00:00	0	
31.03.25	6.1	4,402	4,400	8,00	5,000	24:00	00:00	00:00	00:00	00:00	00:00	00:00	0	
01.04.25	6.1	3,902	3,900	8,00	5,000	24:00	00:00	00:00	00:00	00:00	00:00	00:00	0	
02.04.25	6.1	2,801	2,800	8,00	5,000	24:00	00:00	00:00	00:00	00:00	00:00	00:00	0	
03.04.25	6.1	4,002	4,000	8,00	5,000	24:00	00:00	00:00	00:00	00:00	00:00	00:00	0	
04.04.25	6.1	4,002	4,000	8,00	5,000	24:00	00:00	00:00	00:00	00:00	00:00	00:00	0	
05.04.25	6.1	4,602	4,600	8,00	5,000	24:00	00:00	00:00	00:00	00:00	00:00	00:00	0	
06.04.25	6.1	11,005	11,000	8,00	5,000	24:00	00:00	00:00	00:00	00:00	00:00	00:00	0	
07.04.25	6.1	7,304	7,300	8,00	5,000	24:00	00:00	00:00	00:00	00:00	00:00	00:00	0	
08.04.25	6.1	3,402	3,400	8,00	5,000	24:00	00:00	00:00	00:00	00:00	00:00	00:00	0	
09.04.25	6.1	2,301	2,300	8,00	5,000	24:00	00:00	00:00	00:00	00:00	00:00	00:00	0	
10.04.25	6.1	4,802	4,800	8,00	5,000	24:00	00:00	00:00	00:00	00:00	00:00	00:00	0	
11.04.25	6.1	3,202	3,200	8,00	5,000	24:00	00:00	00:00	00:00	00:00	00:00	00:00	0	
12.04.25	6.1	2,701	2,700	8,00	5,000	24:00	00:00	00:00	00:00	00:00	00:00	00:00	0	
13.04.25	6.1	7,104	7,100	8,00	5,000	24:00	00:00	00:00	00:00	00:00	00:00	00:00	0	
14.04.25	6.1	5,203	5,200	8,00	5,000	24:00	00:00	00:00	00:00	00:00	00:00	00:00	0	
15.04.25	6.1	5,303	5,300	8,00	5,000	24:00	00:00	00:00	00:00	00:00	00:00	00:00	0	
16.04.25	6.1	3,302	3,300	8,00	5,000	24:00	00:00	00:00	00:00	00:00	00:00	00:00	0	
17.04.25	6.1	4,402	4,400	8,00	5,000	24:00	00:00	00:00	00:00	00:00	00:00	00:00	0	
18.04.25	6.1	4,502	4,500	8,00	5,000	23:02	00:00	00:00	00:00	00:00	00:00	00:00	0	
Среднее	6.1	5,039	5,037	8,00	5,000	23:58	00:00	00:00	00:00	00:00	00:00	00:00	0	
Итого	6.1	151,175	151,100	8,00	5,000	719:01	00:00	00:00	00:00	00:00	00:00	00:00	0	
На 20.03.25	6.1	5823,695	5821,900	8,00	5,000	81653:42	7650:21	00:00	00:00	00:00	00:00	00:00	0	
На 18.04.25	6.1	5974,871	5973,000	8,00	5,000	82372:43	7650:21	00:00	00:00	00:00	00:00	00:00	0	

Отчет принят " _____ " _____ 20__ г.

Ответственный за учет _____



Отчет по среднесуточным параметрам за период с 20.03.25 по 18.04.25 (ТМК-Н100.2.1 зав. №00001721)

Потребитель: ООО "Управдом Юг Подмосквовья", Заводской пр-д, д.12
 Поставщик: ООО "ТВС"

Тепловая система 4, Схема 6.1

Дата	Схема	G1, т	V1, м3	t1, °С	P1, кгс/см2	Треб.ТС, чч:мм	Треб.1, чч:мм	Треб.2, чч:мм	Треб.3, чч:мм	Канальные НС	НС	ТС
20.03.25	6.1	8,249	8,245	8,00	5,000	24:00	00:00	00:00	00:00	0,6		
21.03.25	6.1	7,783	7,779	8,00	5,000	24:00	00:00	00:00	00:00	0,6		
22.03.25	6.1	7,231	7,227	8,00	5,000	24:00	00:00	00:00	00:00	0,6		
23.03.25	6.1	8,242	8,238	8,00	5,000	24:00	00:00	00:00	00:00	0,6		
24.03.25	6.1	7,721	7,717	8,00	5,000	24:00	00:00	00:00	00:00	0,6		
25.03.25	6.1	8,766	8,762	8,00	5,000	24:00	00:00	00:00	00:00	0,6		
26.03.25	6.1	8,394	8,390	8,00	5,000	24:00	00:00	00:00	00:00	0,6		
27.03.25	6.1	8,850	8,846	8,00	5,000	24:00	00:00	00:00	00:00	0,6		
28.03.25	6.1	8,181	8,177	8,00	5,000	24:00	00:00	00:00	00:00	0,6		
29.03.25	6.1	7,890	7,886	8,00	5,000	24:00	00:00	00:00	00:00	0,6		
30.03.25	6.1	7,021	7,018	8,00	5,000	24:00	00:00	00:00	00:00	0,6		
31.03.25	6.1	9,203	9,198	8,00	5,000	24:00	00:00	00:00	00:00	0,6		
01.04.25	6.1	8,917	8,913	8,00	5,000	24:00	00:00	00:00	00:00	0,6		
02.04.25	6.1	10,668	10,663	8,00	5,000	24:00	00:00	00:00	00:00	0,6		
03.04.25	6.1	7,546	7,542	8,00	5,000	24:00	00:00	00:00	00:00	0,6		
04.04.25	6.1	8,902	8,898	8,00	5,000	24:00	00:00	00:00	00:00	0,6		
05.04.25	6.1	9,001	8,997	8,00	5,000	24:00	00:00	00:00	00:00	0,6		
06.04.25	6.1	7,328	7,324	8,00	5,000	24:00	00:00	00:00	00:00	0,6		
07.04.25	6.1	8,219	8,215	8,00	5,000	24:00	00:00	00:00	00:00	0,6		
08.04.25	6.1	7,398	7,394	8,00	5,000	24:00	00:00	00:00	00:00	0,6		
09.04.25	6.1	8,757	8,753	8,00	5,000	24:00	00:00	00:00	00:00	0,6		
10.04.25	6.1	7,165	7,161	8,00	5,000	24:00	00:00	00:00	00:00	0,6		
11.04.25	6.1	8,929	8,925	8,00	5,000	24:00	00:00	00:00	00:00	0,6		
12.04.25	6.1	9,556	9,551	8,00	5,000	24:00	00:00	00:00	00:00	0,6		
13.04.25	6.1	7,233	7,229	8,00	5,000	24:00	00:00	00:00	00:00	0,6		
14.04.25	6.1	8,926	8,922	8,00	5,000	24:00	00:00	00:00	00:00	0,6		
15.04.25	6.1	7,422	7,418	8,00	5,000	24:00	00:00	00:00	00:00	0,6		
16.04.25	6.1	9,008	9,004	8,00	5,000	24:00	00:00	00:00	00:00	0,6		
17.04.25	6.1	8,178	8,174	8,00	5,000	24:00	00:00	00:00	00:00	0,6		
18.04.25	6.1	7,989	7,985	8,00	5,000	23:02	00:00	00:00	00:00	0,6		
Среднее	6.1	8,289	8,285	8,00	5,000	23:58	00:00	00:00	00:00	0,6		
Итого	6.1	248,676	248,547	8,00	5,000	719:01	00:00	00:00	00:00	---		
На 20.03.25	6.1	48049,891	48025,992	8,00	5,000	89086:15	00:00	00:00	00:00	0,6		
На 18.04.25	6.1	48298,566	48274,539	8,00	5,000	89805:16	00:00	00:00	00:00	0,6		

Отчет принят " " 20

20

Ответственный за учет

