


Тепловая система 1. Схема 3.1

Портфель: ООО "Управдом Юг-Подмосковья", Заводской пр-д, д.12
 Поставщик: ООО "ТВС"

Дата	Схема	Сторон, Квал	G1, Т	G2, Т	G1-G2, Т	V1, м3	V2, м3	V1-V2, м3	t1, °C	t2, °C	t1-t2, °C	P1, кг/см2	P2, кг/см2	Траб ТС, ч:мм	Тсоб 1, ч:мм	Тсоб 2, ч:мм	Тсоб 3, ч:мм	Канальные НС	НС ТС
19.06.25	3.1	0,000	0,000	0,000	0,000	0,000	0,000	0,000	28,88	33,05	-4,17	5,545	2,399	24:00	00:00	00:00	00:00		4,5
20.06.25	3.1	0,000	0,000	0,000	0,000	0,000	0,000	0,000	28,67	32,65	-3,98	5,547	2,398	24:00	00:00	00:00	00:00		4,5
21.06.25	3.1	0,000	0,000	0,000	0,000	0,000	0,000	0,000	28,83	33,06	-4,23	5,583	2,404	24:00	00:00	00:00	00:00		4,5
22.06.25	3.1	0,000	0,000	0,000	0,000	0,000	0,000	0,000	28,69	32,97	-4,28	5,561	2,404	24:00	00:00	00:00	00:00		4,5
23.06.25	3.1	0,000	0,000	0,000	0,000	0,000	0,000	0,000	28,98	33,28	-4,30	5,577	2,403	24:00	00:00	00:00	00:00		4,5
24.06.25	3.1	0,000	0,000	0,000	0,000	0,000	0,000	0,000	29,36	33,55	-4,19	5,512	2,398	24:00	00:00	00:00	00:00		4,5
25.06.25	3.1	0,000	0,000	0,000	0,000	0,000	0,000	0,000	29,69	34,56	-4,87	5,412	2,389	24:00	00:00	00:00	00:00		4,5
26.06.25	3.1	0,000	0,000	0,000	0,000	0,000	0,000	0,000	30,25	33,66	-3,41	5,421	2,391	24:00	00:00	00:00	00:00		4,5
27.06.25	3.1	0,000	0,000	0,000	0,000	0,000	0,000	0,000	30,51	33,80	-3,29	5,411	2,391	24:00	00:00	00:00	00:00		4,5
28.06.25	3.1	0,000	0,000	0,000	0,000	0,000	0,000	0,000	30,73	33,90	-3,17	5,370	2,386	24:00	00:00	00:00	00:00		4,5
29.06.25	3.1	0,000	0,000	0,000	0,000	0,000	0,000	0,000	31,05	34,22	-3,17	5,361	2,384	24:00	00:00	00:00	00:00		4,5
30.06.25	3.1	0,000	0,000	0,000	0,000	0,000	0,000	0,000	30,77	34,15	-3,38	5,465	2,394	24:00	00:00	00:00	00:00		4,5
01.07.25	3.1	0,000	0,000	0,000	0,000	0,000	0,000	0,000	31,05	34,44	-3,39	5,422	2,382	24:00	00:00	00:00	00:00		4,5
02.07.25	3.1	0,000	0,000	0,000	0,000	0,000	0,000	0,000	31,64	35,68	-4,04	5,403	2,371	24:00	00:00	00:00	00:00		4,5
03.07.25	3.1	0,000	0,000	0,000	0,000	0,000	0,000	0,000	32,26	35,38	-3,12	5,385	2,367	24:00	00:00	00:00	00:00		4,5
04.07.25	3.1	0,000	0,000	0,000	0,000	0,000	0,000	0,000	32,42	35,44	-3,02	5,423	2,364	24:00	00:00	00:00	00:00		4,5
05.07.25	3.1	0,000	0,000	0,000	0,000	0,000	0,000	0,000	31,88	35,09	-3,21	5,429	2,362	24:00	00:00	00:00	00:00		4,5
06.07.25	3.1	0,000	0,000	0,000	0,000	0,000	0,000	0,000	31,80	35,36	-3,56	5,418	2,359	24:00	00:00	00:00	00:00		4,5
07.07.25	3.1	0,000	0,000	0,000	0,000	0,000	0,000	0,000	29,02	30,06	-1,04	1,945	2,860	24:00	00:00	00:00	00:00		4,5
08.07.25	3.1	0,000	0,000	0,000	0,000	0,000	0,000	0,000	24,16	23,43	0,73	0,000	3,174	24:00	00:00	00:00	00:00		4,5
09.07.25	3.1	0,000	0,000	0,000	0,000	0,000	0,000	0,000	22,83	22,35	0,48	0,000	2,709	24:00	00:00	00:00	00:00		4,5
10.07.25	3.1	0,000	0,000	0,000	0,000	0,000	0,000	0,000	22,02	21,62	0,40	0,000	2,230	23:47	00:00	00:00	00:00		4,5
11.07.25	3.1	0,000	0,000	0,000	0,000	0,000	0,000	0,000	21,56	21,16	0,40	0,000	1,512	24:00	00:00	00:00	00:00		4,5
12.07.25	3.1	0,000	0,000	0,000	0,000	0,000	0,000	0,000	21,17	20,83	0,34	0,000	1,388	24:00	00:00	00:00	00:00		4,5
13.07.25	3.1	0,000	0,000	0,000	0,000	0,000	0,000	0,000	20,92	20,59	0,33	0,000	0,823	24:00	00:00	00:00	00:00		4,5
14.07.25	3.1	0,000	0,000	0,000	0,000	0,000	0,000	0,000	20,82	20,48	0,34	0,000	0,652	24:00	00:00	00:00	00:00		4,5
15.07.25	3.1	0,000	0,000	0,000	0,000	0,000	0,000	0,000	20,47	20,11	0,36	0,000	0,525	24:00	00:00	00:00	00:00		4,5
16.07.25	3.1	0,000	0,000	0,000	0,000	0,000	0,000	0,000	20,23	19,93	0,30	0,000	0,339	24:00	00:00	00:00	00:00		4,5
17.07.25	3.1	0,000	0,000	0,000	0,000	0,000	0,000	0,000	20,01	19,78	0,23	0,000	0,338	24:00	00:00	00:00	00:00		4,5
18.07.25	3.1	0,000	0,000	0,001	0,000	0,000	0,001	-0,001	21,89	29,17	-7,28	2,637	1,370	24:00	00:00	00:00	00:00		4,5
19.07.25	3.1	0,000	0,000	0,000	0,000	0,000	0,000	0,000	27,23	33,76	-6,53	5,553	2,451	24:00	00:00	00:00	00:00		4,5
Среднее	3.1	0,000	0,000	0,000	0,000	0,000	0,000	0,000	27,09	29,60	-2,51	3,496	2,042	74:46	00:00	00:00	00:00		4,5
Итого	3.1	0,000	0,000	0,000	0,000	0,000	0,000	0,000	27,09	29,60	-2,51	3,496	2,042	74:46	00:00	00:00	00:00		4,5
На 19.06.25 3.1	4126,729	196110,438	194801,750	1308,688	200668,016	197146,094	3521,922	28,81	33,08	-4,27	5,569	2,397	91485:34	00:59	00:00	00:00	00:00		4,5
На 19.07.25 3.1	4126,729	196110,438	194801,750	1308,688	200668,016	197146,094	3521,922	27,23	33,76	-6,53	5,553	2,451	92229:20	00:59	00:00	00:00	00:00		4,5

Отчет принят " _____ " _____ 20__ г.

Ответственный за учет



Тепловая система 2. Схема 3.1


Потребитель: ООО "Управдом Юг Подмосквовья", Заводской пр-д, д.12
 Поставщик: ООО "ТВС"

Дата	Схема	Сторон. Класс	G1, т	G2, т	G1-G2, т	V1, м3	V2, м3	V1-V2, м3	t1, °C	t2, °C	t1-t2, °C	P1, кг/см2	P2, кг/см2	Траб.ТС, ч:мм	Тсобр.1, ч:мм	Тсобр.2, ч:мм	Тсобр.3, ч:мм	Канальные НС	НС ТС
19.06.25	3.1	1,015	123,267	114,401	8,866	125,398	116,092	9,305	61,01	56,23	4,78	5,000	5,000	24:00	00:00	00:00	00:00	00:00	LM
20.06.25	3.1	0,989	122,872	114,542	8,330	124,973	116,213	8,759	60,65	55,86	4,79	5,000	5,000	24:00	00:00	00:00	00:00	00:00	LM
21.06.25	3.1	0,976	123,101	115,362	7,739	125,240	117,069	8,170	61,15	56,27	4,88	5,000	5,000	24:00	00:00	00:00	00:00	00:00	LM
22.06.25	3.1	1,040	123,441	114,619	8,822	125,594	116,317	9,276	61,26	56,29	4,97	5,000	5,000	24:00	00:00	00:00	00:00	00:00	LM
23.06.25	3.1	1,054	124,119	114,988	9,131	126,282	116,692	9,589	61,24	56,32	4,92	5,000	5,000	24:00	00:00	00:00	00:00	00:00	LM
24.06.25	3.1	0,994	121,596	113,567	8,029	123,716	115,248	8,467	61,26	56,28	4,98	5,000	5,000	24:00	00:00	00:00	00:00	00:00	LM
25.06.25	3.1	1,094	120,942	110,887	10,055	123,054	112,529	10,525	61,30	56,26	5,04	5,000	5,000	24:00	00:00	00:00	00:00	00:00	LM
26.06.25	3.1	1,023	120,181	111,207	8,974	122,242	112,828	9,414	60,78	55,81	4,94	5,000	5,000	24:00	00:00	00:00	00:00	00:00	LM
27.06.25	3.1	0,983	119,325	111,024	8,301	121,352	112,627	8,725	60,47	55,54	4,93	5,000	5,000	24:00	00:00	00:00	00:00	00:00	LM
28.06.25	3.1	0,999	118,531	109,915	8,616	120,650	111,504	9,046	60,54	55,57	4,97	5,000	5,000	24:00	00:00	00:00	00:00	00:00	LM
29.06.25	3.1	1,118	120,225	109,363	10,861	122,291	110,959	11,332	60,82	55,84	4,98	5,000	5,000	24:00	00:00	00:00	00:00	00:00	LM
30.06.25	3.1	1,007	120,923	112,167	8,755	122,983	113,795	9,188	60,55	55,67	4,88	5,000	5,000	24:00	00:00	00:00	00:00	00:00	LM
01.07.25	3.1	0,973	119,429	111,439	7,990	122,476	113,062	8,414	60,73	55,78	4,95	5,000	5,000	24:00	00:00	00:00	00:00	00:00	LM
02.07.25	3.1	1,017	119,702	111,037	8,665	121,784	112,675	9,109	61,18	56,16	5,02	5,000	5,000	23:54	00:06	00:00	00:00	00:00	LM
03.07.25	3.1	1,039	119,828	110,578	9,249	121,912	112,214	9,698	61,19	56,24	4,95	5,000	5,000	24:00	00:00	00:00	00:00	00:00	LM
04.07.25	3.1	1,010	120,715	111,637	9,078	122,780	113,270	9,510	60,67	55,91	4,76	5,000	5,000	24:00	00:00	00:00	00:00	00:00	LM
05.07.25	3.1	0,985	120,338	111,951	8,386	122,411	113,597	8,814	60,87	56,05	4,82	5,000	5,000	24:00	00:00	00:00	00:00	00:00	LM
06.07.25	3.1	1,199	122,811	111,250	11,561	125,039	112,962	12,077	62,49	57,39	5,10	5,000	5,000	24:00	00:00	00:00	00:00	00:00	LM
07.07.25	3.1	0,334	42,198	39,860	2,337	42,962	40,471	2,491	42,44	38,82	3,62	5,000	5,000	24:00	00:00	00:00	00:00	00:00	LM
08.07.25	3.1	0,000	0,000	0,000	0,000	0,000	0,000	0,000	24,24	23,28	0,96	5,000	5,000	24:00	00:00	00:00	00:00	00:00	LM
09.07.25	3.1	0,000	0,000	0,000	0,000	0,000	0,000	0,000	22,96	22,37	0,58	5,000	5,000	24:00	00:00	00:00	00:00	00:00	LM
10.07.25	3.1	0,000	0,000	0,000	0,000	0,000	0,000	0,000	22,11	21,70	0,41	5,000	5,000	23:47	00:00	00:00	00:00	00:00	LM
11.07.25	3.1	0,000	0,000	0,000	0,000	0,000	0,000	0,000	21,67	21,26	0,41	5,000	5,000	24:00	00:00	00:00	00:00	00:00	LM
12.07.25	3.1	0,000	0,000	0,000	0,000	0,000	0,000	0,000	21,32	20,98	0,34	5,000	5,000	24:00	00:00	00:00	00:00	00:00	LM
13.07.25	3.1	0,000	0,000	0,000	0,000	0,000	0,000	0,000	21,08	20,77	0,29	5,000	5,000	24:00	00:00	00:00	00:00	00:00	LM
14.07.25	3.1	0,000	0,000	0,000	0,000	0,000	0,000	0,000	20,94	20,67	0,27	5,000	5,000	24:00	00:00	00:00	00:00	00:00	LM
15.07.25	3.1	0,000	0,000	0,000	0,000	0,000	0,000	0,000	20,58	20,26	0,33	5,000	5,000	24:00	00:00	00:00	00:00	00:00	LM
16.07.25	3.1	0,000	0,000	0,000	0,000	0,000	0,000	0,000	20,34	20,09	0,25	5,000	5,000	22:31	01:29	00:00	00:00	00:00	LM
17.07.25	3.1	0,000	0,000	0,000	0,000	0,000	0,000	0,000	20,09	19,97	0,12	5,000	5,000	18:04	05:57	00:00	00:00	00:00	LM
18.07.25	3.1	0,581	58,973	52,774	6,199	59,877	53,444	6,432	38,31	35,61	2,70	5,000	5,000	23:57	00:03	00:00	00:00	00:00	LM
19.07.25	3.1	1,097	121,751	112,721	9,030	123,972	114,452	9,520	62,68	57,33	5,35	5,000	5,000	23:57	00:03	00:00	00:00	00:00	LM
Среднее	3.1	0,662	77,557	71,784	5,773	78,900	72,839	6,060	47,00	43,63	3,36	5,000	5,000	23:45	00:15	00:00	00:00	00:00	---
Итого	3.1	20,529	2404,266	2225,297	178,969	2445,891	2258,016	187,875	47,00	43,63	3,36	5,000	5,000	736:07	07:29	00:00	00:00	00:00	4,5,F
Ha 19.06.25 3.1		3327,060	247574,219	2222918,500	24655,719	252160,625	2226093,375	28067,250	60,96	56,24	4,72	5,000	5,000	91307:56	173:20	00:00	00:00	00:00	LM
Ha 19.07.25 3.1		3347,590	249878,484	225143,797	24834,688	254806,516	228351,391	26255,125	62,66	57,33	5,35	5,000	5,000	92044:03	180:49	00:00	00:00	00:00	LM

Ответственный за учет

20 г.

Отчет принят " " " "



Отчет по среднесуточным параметрам за период с 19.06.25 по 19.07.25 (ТМК-Н100.2.1 зав. №00001721)


Тепловая система 3. Схема 6.1

Потребитель: ООО "Управдом Юг Подмосквовья", Заводской пр-д, д.12
 Поставщик: ООО "ТВС"

Дата	Схема	G1, Т	V1, м3	t1, °С	P1, кгс/см2	Треб.ТС, чч:мм	Треб.1,			Треб.2,			Треб.3,			Канальные НС	НС ТС
							чч:мм	чч:мм	чч:мм	чч:мм	чч:мм	чч:мм	чч:мм				
19.06.25	6.1	4,302	4,300	8,00	5,000	24:00	00:00	00:00	00:00	00:00	00:00	0					
20.06.25	6.1	2,901	2,900	8,00	5,000	24:00	00:00	00:00	00:00	00:00	00:00	0					
21.06.25	6.1	2,501	2,500	8,00	5,000	24:00	00:00	00:00	00:00	00:00	00:00	0					
22.06.25	6.1	4,102	4,100	8,00	5,000	24:00	00:00	00:00	00:00	00:00	00:00	0					
23.06.25	6.1	6,403	6,400	8,00	5,000	24:00	00:00	00:00	00:00	00:00	00:00	0					
24.06.25	6.1	3,302	3,300	8,00	5,000	24:00	00:00	00:00	00:00	00:00	00:00	0					
25.06.25	6.1	6,903	6,900	8,00	5,000	24:00	00:00	00:00	00:00	00:00	00:00	0					
26.06.25	6.1	3,902	3,900	8,00	5,000	24:00	00:00	00:00	00:00	00:00	00:00	0					
27.06.25	6.1	4,702	4,700	8,00	5,000	24:00	00:00	00:00	00:00	00:00	00:00	0					
28.06.25	6.1	4,702	4,700	8,00	5,000	24:00	00:00	00:00	00:00	00:00	00:00	0					
29.06.25	6.1	7,104	7,100	8,00	5,000	24:00	00:00	00:00	00:00	00:00	00:00	0					
30.06.25	6.1	4,102	4,100	8,00	5,000	24:00	00:00	00:00	00:00	00:00	00:00	0					
01.07.25	6.1	3,001	3,000	8,00	5,000	24:00	00:00	00:00	00:00	00:00	00:00	0					
02.07.25	6.1	3,402	3,400	8,00	5,000	24:00	00:00	00:00	00:00	00:00	00:00	0					
03.07.25	6.1	5,203	5,200	8,00	5,000	24:00	00:00	00:00	00:00	00:00	00:00	0					
04.07.25	6.1	6,103	6,100	8,00	5,000	24:00	00:00	00:00	00:00	00:00	00:00	0					
05.07.25	6.1	2,701	2,700	8,00	5,000	24:00	00:00	00:00	00:00	00:00	00:00	0					
06.07.25	6.1	8,904	8,900	8,00	5,000	24:00	00:00	00:00	00:00	00:00	00:00	0					
07.07.25	6.1	4,802	4,800	8,00	5,000	24:00	00:00	00:00	00:00	00:00	00:00	0					
08.07.25	6.1	4,502	4,500	8,00	5,000	24:00	00:00	00:00	00:00	00:00	00:00	0					
09.07.25	6.1	5,403	5,400	8,00	5,000	24:00	00:00	00:00	00:00	00:00	00:00	0					
10.07.25	6.1	3,902	3,900	8,00	5,000	23:47	00:00	00:00	00:00	00:00	00:00	0					
11.07.25	6.1	4,402	4,400	8,00	5,000	24:00	00:00	00:00	00:00	00:00	00:00	0					
12.07.25	6.1	2,001	2,000	8,00	5,000	24:00	00:00	00:00	00:00	00:00	00:00	0					
13.07.25	6.1	5,403	5,400	8,00	5,000	24:00	00:00	00:00	00:00	00:00	00:00	0					
14.07.25	6.1	3,702	3,700	8,00	5,000	24:00	00:00	00:00	00:00	00:00	00:00	0					
15.07.25	6.1	1,801	1,800	8,00	5,000	24:00	00:00	00:00	00:00	00:00	00:00	0					
16.07.25	6.1	4,102	4,100	8,00	5,000	24:00	00:00	00:00	00:00	00:00	00:00	0					
17.07.25	6.1	2,401	2,400	8,00	5,000	24:00	00:00	00:00	00:00	00:00	00:00	0					
18.07.25	6.1	6,303	6,300	8,00	5,000	24:00	00:00	00:00	00:00	00:00	00:00	0					
19.07.25	6.1	7,204	7,200	8,00	5,000	24:00	00:00	00:00	00:00	00:00	00:00	0					
Среднее	6.1	4,522	4,519	8,00	5,000	24:00	00:00	00:00	00:00	00:00	00:00	0					
Итого	6.1	140,169	140,100	8,00	5,000	743:46	00:00	00:00	00:00	00:00	00:00	0					
На 19.06.25 6.1		6278,122	6276,100	8,00	5,000	83836:14	7650:21	00:00	00:00	00:00	00:00	0					
На 19.07.25 6.1		6418,291	6416,200	8,00	5,000	84580:00	7650:21	00:00	00:00	00:00	00:00	0					

Отчет принят " _____ " _____ 20 ____ г.

Ответственный за учет _____



Тепловая система 4. Схема 6.1

Потребитель: ООО "Управдом Юг Подмоскowsьск", Заводской пр-д, д.12
 Поставщик: ООО "ТВС"

Дата	Схема	Г1, Т	В1, МЗ	t1, °С	P1, кВтсм2	Траб.ТС, чч:мм	Тсоб.1, чч:мм	Тсоб.2, чч:мм	Тсоб.3, чч:мм	Канальные НС	НС	ТС
19.06.25	6.1	7,694	7,690	8,00	5,000	24:00	00:00	00:00	00:00	0,6		
20.06.25	6.1	7,896	7,892	8,00	5,000	24:00	00:00	00:00	00:00	0,6		
21.06.25	6.1	8,659	8,655	8,00	5,000	24:00	00:00	00:00	00:00	0,6		
22.06.25	6.1	8,128	8,124	8,00	5,000	24:00	00:00	00:00	00:00	0,6		
23.06.25	6.1	6,682	6,679	8,00	5,000	24:00	00:00	00:00	00:00	0,6		
24.06.25	6.1	8,936	8,932	8,00	5,000	24:00	00:00	00:00	00:00	0,6		
25.06.25	6.1	7,255	7,251	8,00	5,000	24:00	00:00	00:00	00:00	0,6		
26.06.25	6.1	9,485	9,490	8,00	5,000	24:00	00:00	00:00	00:00	0,6		
27.06.25	6.1	7,358	7,354	8,00	5,000	24:00	00:00	00:00	00:00	0,6		
28.06.25	6.1	7,463	7,459	8,00	5,000	24:00	00:00	00:00	00:00	0,6		
29.06.25	6.1	7,300	7,296	8,00	5,000	24:00	00:00	00:00	00:00	0,6		
30.06.25	6.1	8,572	8,568	8,00	5,000	24:00	00:00	00:00	00:00	0,6		
01.07.25	6.1	7,573	7,569	8,00	5,000	24:00	00:00	00:00	00:00	0,6		
02.07.25	6.1	7,860	7,856	8,00	5,000	24:00	00:00	00:00	00:00	0,6		
03.07.25	6.1	8,271	8,267	8,00	5,000	24:00	00:00	00:00	00:00	0,6		
04.07.25	6.1	7,229	7,225	8,00	5,000	24:00	00:00	00:00	00:00	0,6		
05.07.25	6.1	9,136	9,131	8,00	5,000	24:00	00:00	00:00	00:00	0,6		
06.07.25	6.1	5,748	5,745	8,00	5,000	24:00	00:00	00:00	00:00	0,6		
07.07.25	6.1	8,082	8,078	8,00	5,000	24:00	00:00	00:00	00:00	0,6		
08.07.25	6.1	7,987	7,983	8,00	5,000	24:00	00:00	00:00	00:00	0,6		
09.07.25	6.1	7,916	7,912	8,00	5,000	24:00	00:00	00:00	00:00	0,6		
10.07.25	6.1	7,742	7,738	8,00	5,000	23:47	00:00	00:00	00:00	0,6		
11.07.25	6.1	8,341	8,337	8,00	5,000	24:00	00:00	00:00	00:00	0,6		
12.07.25	6.1	8,723	8,719	8,00	5,000	24:00	00:00	00:00	00:00	0,6		
13.07.25	6.1	7,145	7,141	8,00	5,000	24:00	00:00	00:00	00:00	0,6		
14.07.25	6.1	7,946	7,942	8,00	5,000	24:00	00:00	00:00	00:00	0,6		
15.07.25	6.1	8,038	8,034	8,00	5,000	24:00	00:00	00:00	00:00	0,6		
16.07.25	6.1	7,970	7,966	8,00	5,000	24:00	00:00	00:00	00:00	0,6		
17.07.25	6.1	9,272	9,267	8,00	5,000	24:00	00:00	00:00	00:00	0,6		
18.07.25	6.1	7,345	7,341	8,00	5,000	24:00	00:00	00:00	00:00	0,6		
19.07.25	6.1	6,768	6,765	8,00	5,000	24:00	00:00	00:00	00:00	0,6		
Среднее	6.1	7,888	7,884	8,00	5,000	24:00	00:00	00:00	00:00	---		
Итого	6.1	244,527	244,406	8,00	5,000	743,46	00:00	00:00	00:00	---		
На 19.06.25	6.1	48784,536	48760,266	8,00	5,000	91268,47	00:00	00:00	00:00	0,6		
На 19.07.25	6.1	49029,062	49004,672	8,00	5,000	92012,33	00:00	00:00	00:00	0,6		

Отчет принят "___" _____ 20__ г.

Ответственный за учет

