


Отчет по среднесуточным параметрам за период с 20.01.24 по 17.02.24 (ТМК-Н100.2.1 зав. №00001721)

Тепловая система 1. Схема 3.1

Потребитель: ООО "Угравдом Юг Подмосковья", Заводской пр-д, д.12
 Поставщик: ООО "ВС"

Дата	Схема	Сотопл, Гкал	G1, т	G2, т	G1-G2, т	V1, м3	V2, м3	V1-V2, м3	t1, °C	t2, °C	t1-t2, °C	P1, кВт/см2	P2, кВт/см2	Траб.ТС, ч:мм	Ттоб.1, ч:мм	Ттоб.2, ч:мм	Ттоб.3, ч:мм	Канальные НС	НС	ТС
20.01.24	3.1	1,863	44,457	43,996	0,462	45,982	44,449	1,533	88,23	46,81	41,42	6,782	2,941	24,00	00:00	00:00	00:00			
21.01.24	3.1	2,037	50,644	50,091	0,553	52,381	50,649	1,732	88,27	48,40	39,87	6,813	2,953	24,00	00:00	00:00	00:00			
22.01.24	3.1	2,072	48,859	48,344	0,515	50,630	48,895	1,735	90,57	48,83	41,74	6,749	2,929	24,00	00:00	00:00	00:00			
23.01.24	3.1	1,561	41,600	41,132	0,468	42,808	41,495	1,313	80,40	43,41	36,99	6,725	2,956	24,00	00:00	00:00	00:00			
24.01.24	3.1	1,222	36,951	36,478	0,473	37,828	36,738	1,090	72,04	39,52	32,52	6,712	2,997	24,00	00:00	00:00	00:00			
25.01.24	3.1	1,057	31,448	31,075	0,373	32,162	31,269	0,893	70,61	37,38	33,23	6,644	2,993	24,00	00:00	00:00	00:00			
26.01.24	3.1	1,069	29,895	29,559	0,336	30,617	29,745	0,872	73,17	37,43	35,74	6,757	3,007	23,48	00:00	00:00	00:00			
27.01.24	3.1	1,217	31,630	31,294	0,336	32,477	31,509	0,968	77,13	38,99	38,14	6,795	2,993	24,00	00:00	00:00	00:00			
28.01.24	3.1	1,407	38,731	38,279	0,452	39,766	38,575	1,190	77,00	41,12	35,88	6,722	2,984	24,00	00:00	00:00	00:00			
29.01.24	3.1	1,423	39,149	38,696	0,452	40,201	39,000	1,200	77,26	41,39	35,87	6,736	2,992	24,00	00:00	00:00	00:00			
30.01.24	3.1	1,188	36,794	36,356	0,438	37,636	36,606	1,030	70,85	38,90	31,95	6,711	3,007	24,00	00:00	00:00	00:00			
31.01.24	3.1	1,062	31,080	30,732	0,348	31,793	30,922	0,871	70,99	37,18	33,81	6,722	3,008	24,00	00:00	00:00	00:00			
01.02.24	3.1	1,015	30,839	30,493	0,346	31,520	30,679	0,841	69,50	36,98	32,52	6,758	3,022	24,00	00:00	00:00	00:00			
02.02.24	3.1	1,139	34,351	33,958	0,393	35,142	34,183	0,959	71,05	38,20	32,85	6,809	3,032	24,00	00:00	00:00	00:00			
03.02.24	3.1	1,265	37,012	36,579	0,432	37,941	36,858	1,083	74,54	40,07	34,47	6,805	3,016	24,00	00:00	00:00	00:00			
04.02.24	3.1	0,992	29,961	29,632	0,329	30,622	29,812	0,812	69,57	36,76	32,81	6,768	3,019	24,00	00:00	00:00	00:00			
05.02.24	3.1	1,153	33,211	32,815	0,396	34,011	33,034	0,977	72,84	38,55	34,29	6,783	3,020	24,00	00:00	00:00	00:00			
06.02.24	3.1	1,342	36,623	36,219	0,404	37,599	36,493	1,106	76,91	40,69	36,22	6,792	3,005	24,00	00:00	00:00	00:00			
07.02.24	3.1	1,332	33,582	33,239	0,342	34,544	33,492	1,052	80,15	40,69	39,46	6,736	2,954	24,00	00:00	00:00	00:00			
08.02.24	3.1	2,039	50,535	50,004	0,531	52,261	50,552	1,709	88,06	48,19	39,89	6,825	3,012	24,00	00:00	00:00	00:00			
09.02.24	3.1	2,862	76,410	75,442	0,968	79,384	76,625	2,739	94,35	56,85	37,50	6,781	2,999	24,00	00:00	00:00	00:00			
10.02.24	3.1	3,255	96,820	95,513	1,307	100,609	97,242	3,367	95,39	61,45	33,94	6,704	3,005	24,00	00:00	00:00	00:00			
11.02.24	3.1	2,596	74,516	73,536	0,980	77,173	74,628	2,545	89,97	55,87	34,10	6,745	3,011	24,00	00:00	00:00	00:00			
12.02.24	3.1	2,010	78,501	77,350	1,152	80,497	78,260	2,237	74,87	49,91	24,96	6,595	3,076	24,00	00:00	00:00	00:00			
13.02.24	3.1	2,032	75,308	74,225	1,084	77,279	75,090	2,189	76,09	49,79	26,30	6,715	3,022	24,00	00:00	00:00	00:00			
14.02.24	3.1	2,426	79,430	72,459	0,972	75,837	73,449	2,387	86,21	53,81	32,40	6,834	2,943	24,00	00:00	00:00	00:00			
15.02.24	3.1	2,640	83,835	82,676	1,158	86,624	83,906	2,718	86,88	56,16	30,72	6,775	2,936	24,00	00:00	00:00	00:00			
16.02.24	3.1	2,415	83,300	82,100	1,200	85,821	83,234	2,587	82,27	53,91	28,36	6,654	2,935	24,00	00:00	00:00	00:00			
17.02.24	3.1	2,440	99,132	97,603	1,529	101,895	98,999	2,896	78,78	54,76	24,02	6,711	2,990	24,00	00:00	00:00	00:00			
Среднее	3.1	1,729	51,331	50,685	0,646	52,863	51,255	1,608	79,45	45,24	34,21	6,750	2,992	24,00	00:00	00:00	00:00			
Итого	3.1	50,131	1488,609	1469,875	18,734	1533,031	1486,391	46,641	79,45	45,24	34,21	6,750	2,992	695:48	00:00	00:00	00:00			
На 20.01.24	3.1	3548,192	166325,234	165542,375	782,859	170199,297	167509,625	2689,672	78,48	42,94	35,54	6,752	2,979	7913:48	00:59	00:00	00:00			
На 17.02.24	3.1	3598,324	167813,844	167012,250	801,594	171732,328	168999,016	2736,312	78,78	54,76	24,02	6,711	2,990	79809:36	00:59	00:00	00:00			

Ответственный за учет _____ 20__ г. _____




Тепловая система 2. Схема 3.1

Потребитель: ООО "Управдом Юг Подмосквовья", Заводской пр-д, д.12
 Поставщик: ООО "ТВС"

Дата	Схема	Сополн.		G1, Т	G2, Т	G1-G2, Т	V1, м3	V2, м3	V1-V2, м3	t1, °C	t2, °C	t1-t2, °C	P1, ккал/м2	P2, ккал/м2	Траб.ТС, чч:мм	Тсоеб.1, чч:мм	Тсоеб.2, чч:мм	Тсоеб.3, чч:мм	Канальные НС	НС ТС
		Гкал	Т																	
20.01.24	3.1	1,131	38,473	31,023	7,450	39,435	31,440	7,995	74,34	53,53	20,81	5,000	5,000	24:00	00:00	00:00	00:00	00:00	Л,М	
21.01.24	3.1	1,212	42,747	34,573	8,174	43,834	35,072	8,761	74,87	55,16	19,71	5,000	5,000	24:00	00:00	00:00	00:00	00:00	Л,М	
22.01.24	3.1	1,187	40,605	32,811	7,794	41,656	33,282	8,373	75,60	55,19	20,41	5,000	5,000	24:00	00:00	00:00	00:00	00:00	Л,М	
23.01.24	3.1	1,131	43,103	36,282	6,821	44,178	36,801	7,376	74,18	55,21	18,97	5,000	5,000	24:00	00:00	00:00	00:00	00:00	Л,М	
24.01.24	3.1	1,098	47,992	40,884	7,108	49,097	41,485	7,633	71,11	54,96	16,15	5,000	5,000	24:00	00:00	00:00	00:00	00:00	Л,М	
25.01.24	3.1	1,133	46,990	39,022	7,968	48,059	39,559	8,499	70,55	54,03	16,52	5,000	5,000	24:00	00:00	00:00	00:00	00:00	Л,М	
26.01.24	3.1	1,178	40,931	31,822	9,110	41,891	32,236	9,655	72,09	52,66	19,43	5,000	5,000	23:38	00:11	00:00	00:00	00:00	Л,М	4,5,F
27.01.24	3.1	1,088	37,148	30,484	6,663	38,076	30,894	7,182	74,26	53,46	20,80	5,000	5,000	24:00	00:00	00:00	00:00	00:00	Л,М	
28.01.24	3.1	1,265	44,620	35,339	9,281	45,709	35,830	9,878	73,27	54,36	18,91	5,000	5,000	24:00	00:00	00:00	00:00	00:00	Л,М	
29.01.24	3.1	1,128	43,744	36,954	6,789	44,824	37,481	7,342	73,72	55,14	18,58	5,000	5,000	24:00	00:00	00:00	00:00	00:00	Л,М	
30.01.24	3.1	1,174	50,809	42,556	8,253	51,967	43,163	8,805	70,63	55,06	15,57	5,000	5,000	24:00	00:00	00:00	00:00	00:00	Л,М	
31.01.24	3.1	1,143	45,982	38,020	7,962	47,039	38,539	8,499	70,91	53,92	16,99	5,000	5,000	24:00	00:00	00:00	00:00	00:00	Л,М	
01.02.24	3.1	1,123	46,673	38,471	8,202	47,707	38,985	8,721	69,50	53,28	16,22	5,000	5,000	24:00	00:00	00:00	00:00	00:00	Л,М	
02.02.24	3.1	1,146	46,388	36,120	8,269	47,436	38,633	8,802	70,28	53,56	16,72	5,000	5,000	24:00	00:00	00:00	00:00	00:00	Л,М	
03.02.24	3.1	1,097	42,490	34,657	7,834	43,479	35,130	8,349	71,60	53,63	17,97	5,000	5,000	24:00	00:00	00:00	00:00	00:00	Л,М	
04.02.24	3.1	1,131	44,028	35,372	8,656	44,999	35,826	9,173	69,54	52,36	17,18	5,000	5,000	24:00	00:00	00:00	00:00	00:00	Л,М	
05.02.24	3.1	1,129	41,927	33,748	8,180	42,898	34,191	8,706	71,24	52,82	18,42	5,000	5,000	24:00	00:00	00:00	00:00	00:00	Л,М	
06.02.24	3.1	1,126	40,469	32,723	7,746	41,437	33,157	8,279	72,49	53,10	19,39	5,000	5,000	24:00	00:00	00:00	00:00	00:00	Л,М	
07.02.24	3.1	1,022	35,056	28,215	6,842	35,920	28,589	7,331	73,64	52,95	20,69	5,000	5,000	24:00	00:00	00:00	00:00	00:00	Л,М	
08.02.24	3.1	1,118	40,178	33,046	7,132	41,171	33,497	7,673	73,71	53,78	19,93	5,000	5,000	24:00	00:00	00:00	00:00	00:00	Л,М	
09.02.24	3.1	1,179	49,499	41,918	7,581	50,700	42,546	8,154	73,22	56,41	16,81	5,000	5,000	24:00	00:00	00:00	00:00	00:00	Л,М	
10.02.24	3.1	1,199	59,655	51,974	7,680	61,091	52,822	8,268	72,67	58,25	14,42	5,000	5,000	24:00	00:00	00:00	00:00	00:00	Л,М	
11.02.24	3.1	1,262	52,237	42,570	9,667	53,453	43,199	10,255	71,46	56,02	15,44	5,000	5,000	24:00	00:00	00:00	00:00	00:00	Л,М	
12.02.24	3.1	1,056	66,942	59,698	7,143	68,237	60,596	7,641	67,38	56,68	10,70	5,000	5,000	24:00	00:00	00:00	00:00	00:00	Л,М	
13.02.24	3.1	1,098	64,910	57,598	7,312	66,312	58,478	7,834	68,59	57,16	11,43	5,000	5,000	24:00	00:00	00:00	00:00	00:00	Л,М	
14.02.24	3.1	1,130	54,015	46,831	7,185	55,277	47,546	7,732	71,58	57,09	14,49	5,000	5,000	24:00	00:00	00:00	00:00	00:00	Л,М	
15.02.24	3.1	1,170	58,886	51,305	7,581	60,261	52,113	8,148	71,53	58,06	13,47	5,000	5,000	24:00	00:00	00:00	00:00	00:00	Л,М	
16.02.24	3.1	1,088	62,311	55,298	7,013	63,686	56,149	7,537	69,73	57,33	12,40	5,000	5,000	23:59	00:01	00:00	00:00	00:00	Л,М	4,5,F
17.02.24	3.1	1,112	73,926	66,567	7,360	75,530	67,636	7,893	68,73	58,56	10,17	5,000	5,000	24:00	00:00	00:00	00:00	00:00	Л,М	
Среднее	3.1	1,139	48,367	40,617	7,750	49,495	41,202	8,293	71,81	54,96	16,85	5,000	5,000	23:59	00:00	00:00	00:00	00:00	Л,М	
Итого	3.1	33,033	1402,625	1177,875	224,750	1435,444	1194,859	240,484	71,81	54,96	16,85	5,000	5,000	695:36	00:11	00:00	00:00	00:00	Л,М	4,5,F
На 20.01.24	3.1	2792,312	193911,469	173502,562	20408,906	197492,750	175914,359	21578,391	72,36	54,56	17,80	5,000	5,000	78960:17	150:10	00:00	00:00	00:00	Л,М	
На 17.02.24	3.1	2825,345	195314,094	174680,438	20533,656	198928,094	177109,219	21818,879	68:73	56:56	10:17	5,000	5,000	79655:53	150:21	00:00	00:00	00:00	Л,М	

Ответственный за учет

Отчет принят " " 20 г.



Отчет по среднесуточным параметрам за период с 20.01.24 по 17.02.24 (ТМК-Н100.2.1 зав. №00001721)


Тепловая система 3. Схема 6.1

Потребитель: ООО "Угравдом Юг Подмосковья", Заводской пр-д, д.12
 Поставщик: ООО "ТВС"

Дата	Схема	G ¹ , т	V ¹ , м ³	t ¹ , °C	P ¹ , кг/см ²	Траб.ТС, чч:мм	Тсобр.1, чч:мм	Тсобр.2, чч:мм	Тсобр.3, чч:мм	Канальные НС	НС	ТС
20.01.24	6.1	4,802	4,800	8,00	5,000	24:00	00:00	00:00	00:00	0		
21.01.24	6.1	9,805	9,800	8,00	5,000	24:00	00:00	00:00	00:00	0		
22.01.24	6.1	6,703	6,700	8,00	5,000	24:00	00:00	00:00	00:00	0		
23.01.24	6.1	4,202	4,200	8,00	5,000	24:00	00:00	00:00	00:00	0		
24.01.24	6.1	4,102	4,100	8,00	5,000	24:00	00:00	00:00	00:00	0		
25.01.24	6.1	5,903	5,900	8,00	5,000	24:00	00:00	00:00	00:00	0		
26.01.24	6.1	8,004	8,000	8,00	5,000	23:48	00:00	00:00	00:00	0		
27.01.24	6.1	7,104	7,100	8,00	5,000	24:00	00:00	00:00	00:00	0		
28.01.24	6.1	11,106	11,100	8,00	5,000	24:00	00:00	00:00	00:00	0		
29.01.24	6.1	5,703	5,700	8,00	5,000	24:00	00:00	00:00	00:00	0		
30.01.24	6.1	6,203	6,200	8,00	5,000	24:00	00:00	00:00	00:00	0		
31.01.24	6.1	6,303	6,300	8,00	5,000	24:00	00:00	00:00	00:00	0		
01.02.24	6.1	7,204	7,200	8,00	5,000	24:00	00:00	00:00	00:00	0		
02.02.24	6.1	4,802	4,800	8,00	5,000	24:00	00:00	00:00	00:00	0		
03.02.24	6.1	7,104	7,100	8,00	5,000	24:00	00:00	00:00	00:00	0		
04.02.24	6.1	9,905	9,900	8,00	5,000	24:00	00:00	00:00	00:00	0		
05.02.24	6.1	7,204	7,200	8,00	5,000	24:00	00:00	00:00	00:00	0		
06.02.24	6.1	3,001	3,000	8,00	5,000	24:00	00:00	00:00	00:00	0		
07.02.24	6.1	1,701	1,700	8,00	5,000	24:00	00:00	00:00	00:00	0		
08.02.24	6.1	5,603	5,600	8,00	5,000	24:00	00:00	00:00	00:00	0		
09.02.24	6.1	5,203	5,200	8,00	5,000	24:00	00:00	00:00	00:00	0		
10.02.24	6.1	8,504	8,500	8,00	5,000	24:00	00:00	00:00	00:00	0		
11.02.24	6.1	12,506	12,500	8,00	5,000	24:00	00:00	00:00	00:00	0		
12.02.24	6.1	2,301	2,300	8,00	5,000	24:00	00:00	00:00	00:00	0		
13.02.24	6.1	4,302	4,300	8,00	5,000	24:00	00:00	00:00	00:00	0		
14.02.24	6.1	3,702	3,700	8,00	5,000	24:00	00:00	00:00	00:00	0		
15.02.24	6.1	6,203	6,200	8,00	5,000	24:00	00:00	00:00	00:00	0		
16.02.24	6.1	2,201	2,200	8,00	5,000	24:00	00:00	00:00	00:00	0		
17.02.24	6.1	3,602	3,600	8,00	5,000	24:00	00:00	00:00	00:00	0		
Среднее	6.1	6,034	6,031	8,00	5,000	24:00	00:00	00:00	00:00	0		
Итого	6.1	174,987	174,900	8,00	5,000	695:48	00:00	00:00	00:00	0		
На 20.01.24 6.1		3655,317	3654,600	8,00	5,000	71484:28	7650:21	00:00	00:00	0		
На 17.02.24 6.1		3830,304	3829,500	8,00	5,000	72160:16	7650:21	00:00	00:00	0		

Ответственный за отчет

Отчет принят " " 20




Отчет по среднесуточным параметрам за период с 20.01.24 по 17.02.24 (ТМК-Н100.2.1 зав. №00001721)

Тепловая система 4. Схема 6.1

Потребитель: ООО "Угледом Юг Подмоховья", Заводской пр-д, д.12
 Поставщик: ООО "ТВС"

Дата	Схема	G1, т	V1, м3	t1, °C	P1, кгс/см2	Траб.ТС,		Треб.1,		Треб.2,		Треб.3,		Канальные НС	НС	ТС
						чч:мм	чч:мм	чч:мм	чч:мм	чч:мм	чч:мм					
20.01.24	6.1	9,296	9,291	8,00	5,000	24,00	00:00	00:00	00:00	00:00	00:00	00:00	00:00	6		
21.01.24	6.1	6,603	6,600	8,00	5,000	24,00	00:00	00:00	00:00	00:00	00:00	00:00	00:00	6		
22.01.24	6.1	7,859	7,855	8,00	5,000	24,00	00:00	00:00	00:00	00:00	00:00	00:00	00:00	6		
23.01.24	6.1	8,094	8,090	8,00	5,000	24,00	00:00	00:00	00:00	00:00	00:00	00:00	00:00	6		
24.01.24	6.1	9,209	9,204	8,00	5,000	24,00	00:00	00:00	00:00	00:00	00:00	00:00	00:00	6		
25.01.24	6.1	8,505	8,501	8,00	5,000	24,00	00:00	00:00	00:00	00:00	00:00	00:00	00:00	6		
26.01.24	6.1	8,368	8,364	8,00	5,000	23,48	00:00	00:00	00:00	00:00	00:00	00:00	00:00	6		
27.01.24	6.1	7,201	7,197	8,00	5,000	24,00	00:00	00:00	00:00	00:00	00:00	00:00	00:00	6		
28.01.24	6.1	6,662	6,659	8,00	5,000	24,00	00:00	00:00	00:00	00:00	00:00	00:00	00:00	6		
29.01.24	6.1	8,688	8,684	8,00	5,000	24,00	00:00	00:00	00:00	00:00	00:00	00:00	00:00	6		
30.01.24	6.1	9,189	9,184	8,00	5,000	24,00	00:00	00:00	00:00	00:00	00:00	00:00	00:00	6		
31.01.24	6.1	8,957	8,953	8,00	5,000	24,00	00:00	00:00	00:00	00:00	00:00	00:00	00:00	6		
01.02.24	6.1	7,811	7,807	8,00	5,000	24,00	00:00	00:00	00:00	00:00	00:00	00:00	00:00	6		
02.02.24	6.1	9,235	9,230	8,00	5,000	24,00	00:00	00:00	00:00	00:00	00:00	00:00	00:00	6		
03.02.24	6.1	8,025	8,021	8,00	5,000	24,00	00:00	00:00	00:00	00:00	00:00	00:00	00:00	6		
04.02.24	6.1	5,939	5,936	8,00	5,000	24,00	00:00	00:00	00:00	00:00	00:00	00:00	00:00	6		
05.02.24	6.1	7,744	7,740	8,00	5,000	24,00	00:00	00:00	00:00	00:00	00:00	00:00	00:00	6		
06.02.24	6.1	7,676	7,672	8,00	5,000	24,00	00:00	00:00	00:00	00:00	00:00	00:00	00:00	6		
07.02.24	6.1	9,302	9,297	8,00	5,000	24,00	00:00	00:00	00:00	00:00	00:00	00:00	00:00	6		
08.02.24	6.1	8,256	8,252	8,00	5,000	24,00	00:00	00:00	00:00	00:00	00:00	00:00	00:00	6		
09.02.24	6.1	8,994	8,990	8,00	5,000	24,00	00:00	00:00	00:00	00:00	00:00	00:00	00:00	6		
10.02.24	6.1	7,579	7,575	8,00	5,000	24,00	00:00	00:00	00:00	00:00	00:00	00:00	00:00	6		
11.02.24	6.1	6,543	6,540	8,00	5,000	24,00	00:00	00:00	00:00	00:00	00:00	00:00	00:00	6		
12.02.24	6.1	10,796	10,791	8,00	5,000	24,00	00:00	00:00	00:00	00:00	00:00	00:00	00:00	6		
13.02.24	6.1	9,344	9,339	8,00	5,000	24,00	00:00	00:00	00:00	00:00	00:00	00:00	00:00	6		
14.02.24	6.1	9,964	9,959	8,00	5,000	24,00	00:00	00:00	00:00	00:00	00:00	00:00	00:00	6		
15.02.24	6.1	8,457	8,453	8,00	5,000	24,00	00:00	00:00	00:00	00:00	00:00	00:00	00:00	6		
16.02.24	6.1	10,099	10,094	8,00	5,000	24,00	00:00	00:00	00:00	00:00	00:00	00:00	00:00	6		
17.02.24	6.1	10,864	10,859	8,00	5,000	24,00	00:00	00:00	00:00	00:00	00:00	00:00	00:00	6		
Среднее	6.1	8,457	8,452	8,00	5,000	24,00	00:00	00:00	00:00	00:00	00:00	00:00	00:00	—		
Итого	6.1	245,238	245,117	8,00	5,000	695,48	00:00	00:00	00:00	00:00	00:00	00:00	00:00	0,6		
На 20.01.24	6.1	44513,355	44491,227	8,00	5,000	78897,01	00:00	00:00	00:00	00:00	00:00	00:00	00:00	0,6		
На 17.02.24	6.1	44758,594	44736,344	8,00	5,000	79592,49	00:00	00:00	00:00	00:00	00:00	00:00	00:00	6		

Ответственный за учет



Отчет принят " " 20 г.