


Тепловая система 1. Схема 3.1

Потребитель: ООО "Управдом Юг Подмоскowsья", Заводской пр-д, д.12
 Поставщик: ООО "ТВС"

Дата	Схема	Сотопл. Класс	G1, Т	G2, Т	G1-G2, Т	V1, м3	V2, м3	V1-V2, м3	t1, °C	t2, °C	t1-t2, °C	P1, кВт/см2	P2, кВт/см2	Траб.ТС, ч:мм	Тсобр.1, ч:мм	Тсобр.2, ч:мм	Тсобр.3, ч:мм	Канальные НС	НС	ТС
20.03.24	3.1	1,529	68,167	67,090	1,077	69,591	67,746	1,845	67,51	45,24	22,27	6,690	2,979	24:00	00:00	00:00	00:00			
21.03.24	3.1	1,624	69,374	68,282	1,092	70,904	68,983	1,921	69,43	46,20	23,23	6,782	2,961	24:00	00:00	00:00	00:00			
22.03.24	3.1	1,626	72,468	71,285	1,183	74,020	72,013	2,007	68,22	46,22	22,00	6,705	2,953	24:00	00:00	00:00	00:00			
23.03.24	3.1	1,415	61,799	60,810	0,989	63,067	61,374	1,693	66,71	44,26	22,45	6,688	2,946	24:00	00:00	00:00	00:00			
24.03.24	3.1	1,168	46,193	45,504	0,689	47,123	45,982	1,261	66,10	41,30	24,80	6,710	2,924	24:00	00:00	00:00	00:00			
25.03.24	3.1	1,280	54,516	53,658	0,859	56,597	54,112	1,485	65,61	42,36	23,25	6,731	2,939	24:00	00:00	00:00	00:00			
26.03.24	3.1	1,277	57,714	56,802	0,912	58,821	57,289	1,532	64,80	42,31	22,29	6,749	2,911	24:00	00:00	00:00	00:00			
27.03.24	3.1	1,341	63,324	62,297	1,027	64,528	62,849	1,679	63,77	41,98	21,79	6,683	2,875	24:00	00:00	00:00	00:00			
28.03.24	3.1	1,231	56,679	55,779	0,900	57,760	56,263	1,497	61,10	37,04	24,06	6,719	2,865	24:00	00:00	00:00	00:00			
29.03.24	3.1	0,834	34,913	34,414	0,499	35,515	34,632	0,883	61,10	37,04	24,06	6,719	2,865	24:00	00:00	00:00	00:00			
30.03.24	3.1	0,737	29,089	28,677	0,412	29,597	28,848	0,749	61,49	35,67	25,82	6,767	2,868	24:00	00:00	00:00	00:00			
31.03.24	3.1	0,633	23,360	23,036	0,324	23,773	23,161	0,612	61,81	34,53	27,28	6,787	2,859	24:00	00:00	00:00	00:00			
01.04.24	3.1	0,590	21,448	21,156	0,292	21,825	21,266	0,559	61,83	34,15	27,68	6,791	2,840	24:00	00:00	00:00	00:00			
02.04.24	3.1	0,523	18,491	18,223	0,268	18,814	18,312	0,502	61,45	33,58	27,87	6,753	2,815	24:00	00:00	00:00	00:00			
03.04.24	3.1	0,486	16,598	16,364	0,234	16,889	16,438	0,451	61,62	32,70	28,92	6,757	2,812	24:00	00:00	00:00	00:00			
04.04.24	3.1	0,229	8,028	7,892	0,136	8,153	7,920	0,233	48,77	27,81	20,96	6,745	2,837	24:00	00:00	00:00	00:00			
05.04.24	3.1	0,424	14,488	14,218	0,271	14,759	14,294	0,465	47,78	28,21	19,57	6,765	2,869	23:35	00:00	00:00	00:00			
06.04.24	3.1	1,475	74,126	72,813	1,313	75,496	73,471	2,025	63,35	43,82	19,53	6,687	2,903	24:00	00:00	00:00	00:00			
07.04.24	3.1	1,595	95,211	93,398	1,813	96,904	94,326	2,578	61,97	46,02	15,95	6,693	2,910	24:00	00:00	00:00	00:00			
08.04.24	3.1	1,572	99,376	97,463	1,913	101,132	98,464	2,668	61,80	46,79	15,01	6,686	2,895	24:00	00:00	00:00	00:00			
09.04.24	3.1	1,527	100,376	98,421	1,955	102,155	99,464	2,691	61,89	47,52	14,37	6,740	2,893	24:00	00:00	00:00	00:00			
10.04.24	3.1	1,514	101,341	99,381	1,960	103,193	100,441	2,703	62,85	48,78	14,07	6,772	2,869	24:00	00:00	00:00	00:00			
11.04.24	3.1	1,436	101,290	99,356	1,934	103,067	100,441	2,626	61,57	48,23	13,34	6,732	2,829	24:00	00:00	00:00	00:00			
12.04.24	3.1	1,484	100,899	98,986	1,912	102,687	100,057	2,630	61,89	48,01	13,88	6,701	2,821	24:00	00:00	00:00	00:00			
13.04.24	3.1	1,475	100,556	98,652	1,904	102,321	99,719	2,617	61,84	48,00	13,84	6,675	2,812	24:00	00:00	00:00	00:00			
14.04.24	3.1	1,474	98,559	96,681	1,878	100,321	97,728	2,593	62,15	48,03	14,12	6,544	2,796	24:00	00:00	00:00	00:00			
15.04.24	3.1	1,461	98,635	96,745	1,890	100,360	97,728	2,582	61,46	47,47	13,99	6,575	2,824	24:00	00:00	00:00	00:00			
16.04.24	3.1	1,448	97,976	96,107	1,869	99,685	97,121	2,564	61,38	47,42	14,01	6,549	2,854	24:00	00:00	00:00	00:00			
17.04.24	3.1	1,452	97,858	95,983	1,875	99,588	96,996	2,572	61,43	47,42	14,01	6,549	2,854	24:00	00:00	00:00	00:00			
18.04.24	3.1	1,459	97,845	95,961	1,884	99,534	96,954	2,580	61,06	46,97	14,09	6,559	2,874	23:59	00:00	00:00	00:00			
Среднее	3.1	1,211	66,023	64,848	1,176	67,239	65,479	1,760	62,22	42,37	19,84	6,698	2,874	7:19:34	00:00	00:00	00:00			
Итого	3.1	36,318	1980,668	1945,422	35,266	2017,172	1964,359	52,812	62,22	42,37	19,84	6,698	2,874	80:53:36	00:59	00:00	00:00			
На 20.03.24	3.1	3858,239	170254,922	169416,359	838,562	174234,656	171429,125	2805,531	67,38	42,60	24,78	6,766	3,055	80:53:36	00:59	00:00	00:00			
На 18.04.24	3.1	3894,557	172235,609	171361,781	873,828	178251,828	173393,484	2858,344	61,06	46,97	14,09	6,559	2,854	81:27:31	00:59	00:00	00:00			

Ответственный за учет




Отчет принят " 20 " _____ 20__ г.

Тепловая система 2. Схема 3.1

Потребитель: ООО "Управдом Юг Подмоскowsья", Заводской пр-д, д.12
 Поставщик: ООО "ТВС"

Дата	Схема	Сотопн, Клп	G1, т	G2, т	G1-G2, т	V1, м3	V2, м3	V1-V2, м3	t1, °C	t2, °C	t1-t2, °C	P1, кВт/см2	P2, кВт/см2	Траб.ТС, чч:мм	Треб.1, чч:мм	Треб.2, чч:мм	Треб.3, чч:мм	Канальные НС	НС	ТС
20.03.24	3.1	0,997	67,044	59,552	7,492	68,319	60,375	7,944	64,22	54,27	9,95	5,000	5,000	24:00	00:00	00:00	00:00	Л.М		
21.03.24	3.1	1,065	66,481	58,137	8,344	67,789	58,963	8,826	65,39	54,91	10,48	5,000	5,000	24:00	00:00	00:00	00:00	Л.М		
22.03.24	3.1	1,010	68,482	60,885	7,797	69,787	61,534	8,253	64,18	54,57	9,61	5,000	5,000	24:00	00:00	00:00	00:00	Л.М		
23.03.24	3.1	1,071	66,416	56,291	9,126	66,660	57,061	9,599	64,07	53,95	10,12	5,000	5,000	24:00	00:00	00:00	00:00	Л.М		
24.03.24	3.1	1,109	57,005	47,292	9,714	58,126	47,294	10,202	65,20	53,28	11,92	5,000	5,000	24:00	00:00	00:00	00:00	Л.М		
25.03.24	3.1	1,048	61,790	52,839	8,951	62,955	53,543	9,412	63,95	53,30	10,65	5,000	5,000	24:00	00:00	00:00	00:00	Л.М		
26.03.24	3.1	1,009	66,439	58,312	8,127	67,670	59,095	8,575	63,35	53,49	9,86	5,000	5,000	24:00	00:00	00:00	00:00	Л.М		
27.03.24	3.1	1,016	70,562	62,074	8,489	71,845	60,897	8,935	62,67	53,60	9,07	5,000	5,000	24:00	00:00	00:00	00:00	Л.М		
28.03.24	3.1	1,038	69,148	60,098	9,050	70,398	60,897	9,501	62,45	53,16	9,29	5,000	5,000	24:00	00:00	00:00	00:00	Л.М		
29.03.24	3.1	0,926	62,913	55,312	7,601	64,009	56,005	8,004	61,21	51,73	9,48	5,000	5,000	24:00	00:00	00:00	00:00	Л.М		
30.03.24	3.1	1,029	63,848	54,490	9,358	64,978	55,180	9,798	61,72	52,00	9,72	5,000	5,000	24:00	00:00	00:00	00:00	Л.М		
31.03.24	3.1	1,118	64,721	53,824	10,897	65,882	54,513	11,369	62,15	52,21	9,94	5,000	5,000	24:00	00:00	00:00	00:00	Л.М		
01.04.24	3.1	0,932	61,003	53,431	7,572	62,091	54,110	7,981	62,14	51,98	10,16	5,000	5,000	24:00	00:00	00:00	00:00	Л.М		
02.04.24	3.1	0,964	62,881	54,645	8,236	64,000	55,345	8,655	61,87	52,28	9,59	5,000	5,000	24:00	00:00	00:00	00:00	Л.М		
03.04.24	3.1	0,910	59,822	52,547	7,274	60,888	53,213	7,675	62,14	51,95	10,19	5,000	5,000	24:00	00:00	00:00	00:00	Л.М		
04.04.24	3.1	1,018	66,209	57,050	9,159	67,364	57,770	9,594	61,26	51,88	9,38	5,000	5,000	24:00	00:00	00:00	00:00	Л.М		
05.04.24	3.1	1,010	86,115	78,694	7,422	87,726	79,844	7,882	63,13	54,79	8,34	5,000	5,000	23:35	00:00	00:00	00:00	Л.М		
06.04.24	3.1	1,109	139,248	130,755	8,492	141,845	132,840	9,005	63,41	58,51	4,90	5,000	5,000	24:00	00:00	00:00	00:00	Л.М		
07.04.24	3.1	1,200	141,028	130,060	10,968	143,551	132,058	11,492	62,03	57,39	4,64	5,000	5,000	24:00	00:00	00:00	00:00	Л.М		
08.04.24	3.1	1,077	139,452	130,426	9,026	142,013	133,877	8,135	61,95	57,56	4,34	5,000	5,000	24:00	00:00	00:00	00:00	Л.М		
09.04.24	3.1	0,998	139,524	131,840	7,683	143,669	135,112	8,556	62,91	58,51	4,40	5,000	5,000	24:00	00:00	00:00	00:00	Л.М		
10.04.24	3.1	1,030	141,076	132,991	8,085	143,839	134,933	8,905	61,63	57,43	4,20	5,000	5,000	23:56	00:04	00:00	00:00	Л.М		4,5,F
11.04.24	3.1	1,013	141,345	132,888	8,457	143,839	134,933	8,905	61,63	57,43	4,20	5,000	5,000	24:00	00:00	00:00	00:00	Л.М		
12.04.24	3.1	1,031	140,819	132,373	8,446	143,329	134,422	8,906	61,95	57,61	4,34	5,000	5,000	24:00	00:00	00:00	00:00	Л.М		
13.04.24	3.1	1,046	140,702	131,925	8,777	143,207	133,964	9,243	61,90	57,56	4,34	5,000	5,000	24:00	00:00	00:00	00:00	Л.М		
14.04.24	3.1	1,135	139,397	129,146	10,251	141,904	131,154	10,749	62,21	57,74	4,47	5,000	5,000	24:00	00:00	00:00	00:00	Л.М		
15.04.24	3.1	1,023	137,968	129,486	8,482	140,385	131,459	8,935	61,52	57,13	4,39	5,000	5,000	24:00	00:00	00:00	00:00	Л.М		
16.04.24	3.1	0,993	136,646	128,738	7,908	139,043	130,692	8,350	61,44	57,02	4,42	5,000	5,000	24:00	00:00	00:00	00:00	Л.М		
17.04.24	3.1	1,005	136,713	128,567	8,146	139,114	130,522	8,592	61,49	57,07	4,42	5,000	5,000	24:00	00:00	00:00	00:00	Л.М		
18.04.24	3.1	0,988	136,515	128,570	7,945	138,884	130,502	8,382	61,12	56,73	4,39	5,000	5,000	24:00	00:00	00:00	00:00	Л.М		
Среднее	3.1	1,031	97,677	89,101	8,576	99,440	90,408	9,032	62,55	55,03	7,52	5,000	5,000	23:59	00:00	00:00	00:00	---		
Итого	3.1	30,918	2930,312	2673,031	257,281	2983,219	2712,250	270,969	62,55	55,03	7,52	5,000	5,000	7:19:29	00:04	00:00	00:00	Л.М		4,5,F
Ha 20.03.24	3.1	2858,943	197378,031	178489,234	20888,797	201033,906	178944,469	22089,438	65,43	53,81	11,62	5,000	5,000	80399,41	150:32	00:00	00:00	Л.М		
Ha 18.04.24	3.1	2889,860	200308,344	179162,266	21146,078	204017,125	181656,719	22360,406	61,12	56,73	4,39	5,000	5,000	81119,10	150:36	00:00	00:00	Л.М		

Отчет принят " _____ " _____ 20 _____ г.



Ответственный за _____


Потребитель: ООО "Управдом Юг-Подмосковья", Заводской пр-д, д.12
 Поставщик: ООО "ТВС"

Тепловая система 3. Схема 6.1

Дата	Схема	G1, т	V1, м3	t1, °C	P1, кгс/см2	Траб.ТС, ч:мм	Треб.1, ч:мм	Треб.2, ч:мм	Треб.3, ч:мм	Канальные НС	НС	ТС
20.03.24	6.1	1,801	1,800	8,00	5,000	24:00	00:00	00:00	00:00	0		
21.03.24	6.1	4,902	4,900	8,00	5,000	24:00	00:00	00:00	00:00	0		
22.03.24	6.1	3,402	3,400	8,00	5,000	24:00	00:00	00:00	00:00	0		
23.03.24	6.1	2,601	2,600	8,00	5,000	24:00	00:00	00:00	00:00	0		
24.03.24	6.1	6,103	6,100	8,00	5,000	24:00	00:00	00:00	00:00	0		
25.03.24	6.1	4,202	4,200	8,00	5,000	24:00	00:00	00:00	00:00	0		
26.03.24	6.1	2,001	2,000	8,00	5,000	24:00	00:00	00:00	00:00	0		
27.03.24	6.1	2,301	2,300	8,00	5,000	24:00	00:00	00:00	00:00	0		
28.03.24	6.1	3,502	3,500	8,00	5,000	24:00	00:00	00:00	00:00	0		
29.03.24	6.1	1,801	1,800	8,00	5,000	24:00	00:00	00:00	00:00	0		
30.03.24	6.1	6,703	6,700	8,00	5,000	24:00	00:00	00:00	00:00	0		
31.03.24	6.1	7,904	7,900	8,00	5,000	24:00	00:00	00:00	00:00	0		
01.04.24	6.1	3,402	3,400	8,00	5,000	24:00	00:00	00:00	00:00	0		
02.04.24	6.1	4,302	4,300	8,00	5,000	24:00	00:00	00:00	00:00	0		
03.04.24	6.1	2,201	2,200	8,00	5,000	24:00	00:00	00:00	00:00	0		
04.04.24	6.1	4,802	4,800	8,00	5,000	24:00	00:00	00:00	00:00	0		
05.04.24	6.1	2,201	2,200	8,00	5,000	23:35	00:00	00:00	00:00	0		
06.04.24	6.1	2,301	2,300	8,00	5,000	24:00	00:00	00:00	00:00	0		
07.04.24	6.1	5,803	5,800	8,00	5,000	24:00	00:00	00:00	00:00	0		
08.04.24	6.1	5,903	5,900	8,00	5,000	24:00	00:00	00:00	00:00	0		
09.04.24	6.1	3,902	3,900	8,00	5,000	24:00	00:00	00:00	00:00	0		
10.04.24	6.1	1,701	1,700	8,00	5,000	24:00	00:00	00:00	00:00	0		
11.04.24	6.1	2,801	2,800	8,00	5,000	24:00	00:00	00:00	00:00	0		
12.04.24	6.1	4,002	4,000	8,00	5,000	24:00	00:00	00:00	00:00	0		
13.04.24	6.1	3,302	3,300	8,00	5,000	24:00	00:00	00:00	00:00	0		
14.04.24	6.1	7,304	7,300	8,00	5,000	24:00	00:00	00:00	00:00	0		
15.04.24	6.1	4,602	4,600	8,00	5,000	24:00	00:00	00:00	00:00	0		
16.04.24	6.1	3,302	3,300	8,00	5,000	24:00	00:00	00:00	00:00	0		
17.04.24	6.1	6,003	6,000	8,00	5,000	24:00	00:00	00:00	00:00	0		
18.04.24	6.1	3,202	3,200	8,00	5,000	24:00	00:00	00:00	00:00	0		
Среднее	6.1	3,942	3,940	8,00	5,000	23:59	00:00	00:00	00:00	0		
Итого	6.1	118,259	118,200	8,00	5,000	719:34	00:00	00:00	00:00	0		
На 20.03.24	6.1	3987,082	3986,200	8,00	5,000	72904:16	7650:21	00:00	00:00	0		
На 18.04.24	6.1	4105,341	4104,400	8,00	5,000	73623:50	7650:21	00:00	00:00	0		

Отчет принят "___" _____ 20__ г.

Ответственный за учет "Управдом Юг-Подмосковья"



Потребитель: ООО "Угравдом Юг-Подмосковья", Заводской пр-д, д.12
 Поставщик: ООО "ТВС"

Тепловая система 4. Схема 6.1

Дата	Схема	G1, Т	V1, м3	t1, °С	P1, кг/см2	Траб.ТС, чч:мм	Треб.1, чч:мм	Треб.2, чч:мм	Треб.3, чч:мм	Канальные НС	НС	ТС
20.03.24	6.1	9,933	9,928	8,00	5,000	24:00	00:00	00:00	00:00	0,6		
21.03.24	6.1	9,042	9,038	8,00	5,000	24:00	00:00	00:00	00:00	0,6		
22.03.24	6.1	9,486	9,481	8,00	5,000	24:00	00:00	00:00	00:00	0,6		
23.03.24	6.1	9,393	9,388	8,00	5,000	24:00	00:00	00:00	00:00	0,6		
24.03.24	6.1	8,746	8,742	8,00	5,000	24:00	00:00	00:00	00:00	0,6		
25.03.24	6.1	9,526	9,521	8,00	5,000	24:00	00:00	00:00	00:00	0,6		
26.03.24	6.1	9,721	9,716	8,00	5,000	24:00	00:00	00:00	00:00	0,6		
27.03.24	6.1	10,056	10,051	8,00	5,000	24:00	00:00	00:00	00:00	0,6		
28.03.24	6.1	9,738	9,733	8,00	5,000	24:00	00:00	00:00	00:00	0,6		
29.03.24	6.1	10,462	10,457	8,00	5,000	24:00	00:00	00:00	00:00	0,6		
30.03.24	6.1	8,090	8,086	8,00	5,000	24:00	00:00	00:00	00:00	0,6		
31.03.24	6.1	8,017	8,013	8,00	5,000	24:00	00:00	00:00	00:00	0,6		
01.04.24	6.1	9,225	9,220	8,00	5,000	24:00	00:00	00:00	00:00	0,6		
02.04.24	6.1	8,658	8,654	8,00	5,000	24:00	00:00	00:00	00:00	0,6		
03.04.24	6.1	9,533	9,528	8,00	5,000	24:00	00:00	00:00	00:00	0,6		
04.04.24	6.1	8,466	8,462	8,00	5,000	24:00	00:00	00:00	00:00	0,6		
05.04.24	6.1	10,082	10,077	8,00	5,000	23:35	00:00	00:00	00:00	0,6		
06.04.24	6.1	10,244	10,239	8,00	5,000	24:00	00:00	00:00	00:00	0,6		
07.04.24	6.1	9,184	9,179	8,00	5,000	24:00	00:00	00:00	00:00	0,6		
08.04.24	6.1	8,929	8,925	8,00	5,000	24:00	00:00	00:00	00:00	0,6		
09.04.24	6.1	9,019	9,015	8,00	5,000	24:00	00:00	00:00	00:00	0,6		
10.04.24	6.1	10,498	10,493	8,00	5,000	24:00	00:00	00:00	00:00	0,6		
11.04.24	6.1	8,863	8,859	8,00	5,000	24:00	00:00	00:00	00:00	0,6		
12.04.24	6.1	9,567	9,562	8,00	5,000	24:00	00:00	00:00	00:00	0,6		
13.04.24	6.1	10,007	10,002	8,00	5,000	24:00	00:00	00:00	00:00	0,6		
14.04.24	6.1	8,171	8,167	8,00	5,000	24:00	00:00	00:00	00:00	0,6		
15.04.24	6.1	8,338	8,334	8,00	5,000	24:00	00:00	00:00	00:00	0,6		
16.04.24	6.1	9,622	9,617	8,00	5,000	24:00	00:00	00:00	00:00	0,6		
17.04.24	6.1	7,406	7,402	8,00	5,000	24:00	00:00	00:00	00:00	0,6		
18.04.24	6.1	8,626	8,622	8,00	5,000	24:00	00:00	00:00	00:00	0,6		
Среднее	6.1	9,222	9,217	8,00	5,000	23:59	00:00	00:00	00:00	—		
Итого	6.1	276,648	276,508	8,00	5,000	719:34	00:00	00:00	00:00	0,6		
На 20.03.24	6.1	45048,914	45026,516	8,00	5,000	80336:49	00:00	00:00	00:00	0,6		
На 18.04.24	6.1	45325,562	45303,023	8,00	5,000	81056:23	00:00	00:00	00:00	0,6		

Отчет принят "___" _____ 20__

Ответственный за _____

