


Тепловая система 1. Схема 3.1

Потребитель: ООО "Управдом Юг-Подмосковья", Заводской пр-д, д. 12
 Поставщик: ООО "ТВС"

Дата	Схема	Сотопл. Кал	G1, Т	G2, Т	G1-G2, Т	V1, м3	V2, м3	V1-V2, м3	t1, °C	t2, °C	t1-t2, °C	P1, кВт/см2	P2, кВт/см2	Траб.ТС, ч:мм	Тео6.1, ч:мм	Тео6.2, ч:мм	Тео6.3, ч:мм	Канальные НС	НС	ТС
19.09.24	3.1	0,000	0,000	0,001	-0,001	0,000	0,001	-0,001	29,50	34,56	-5,06	5,582	2,316	24:00	00:00	00:00	00:00			4,5
20.09.24	3.1	0,000	0,000	0,001	-0,001	0,000	0,001	-0,001	29,35	34,44	-5,09	5,599	2,325	24:00	00:00	00:00	00:00			4,5
21.09.24	3.1	0,000	0,000	0,038	-0,038	0,000	0,038	-0,038	29,37	36,02	-6,65	5,631	2,329	24:00	00:00	00:00	00:00			4,5
22.09.24	3.1	0,000	0,000	0,010	-0,010	0,000	0,010	-0,010	29,42	35,15	-5,73	5,620	2,323	24:00	00:00	00:00	00:00			4,5
23.09.24	3.1	0,000	0,000	0,041	-0,041	0,000	0,041	-0,041	28,80	34,67	-5,87	5,583	2,333	24:00	00:00	00:00	00:00			4,5
24.09.24	3.1	0,000	0,000	0,040	-0,040	0,000	0,040	-0,040	28,56	34,61	-6,05	5,636	2,339	24:00	00:00	00:00	00:00			4,5
25.09.24	3.1	0,000	0,000	0,038	-0,038	0,000	0,038	-0,038	28,73	34,78	-6,05	5,565	2,323	24:00	00:00	00:00	00:00			4,5
26.09.24	3.1	0,000	0,000	0,038	-0,038	0,000	0,038	-0,038	28,86	34,97	-6,11	5,539	2,330	24:00	00:00	00:00	00:00			4,5
27.09.24	3.1	0,000	0,000	0,037	-0,037	0,000	0,037	-0,037	29,10	35,53	-6,43	5,510	2,338	24:00	00:00	00:00	00:00			4,5
28.09.24	3.1	0,000	0,000	0,051	-0,051	0,000	0,051	-0,051	29,73	36,84	-7,11	5,572	2,349	24:00	00:00	00:00	00:00			4,5
29.09.24	3.1	0,000	0,000	0,057	-0,057	0,000	0,057	-0,057	30,21	38,09	-7,88	5,558	2,355	24:00	00:00	00:00	00:00			4,5
30.09.24	3.1	0,000	0,000	0,006	-0,006	0,000	0,006	-0,006	29,57	35,82	-6,25	5,544	2,358	24:00	00:00	00:00	00:00			4,5
01.10.24	3.1	0,000	0,000	0,045	-0,045	0,000	0,045	-0,045	29,36	36,23	-6,87	5,822	2,510	24:00	00:00	00:00	00:00			4,5
02.10.24	3.1	0,000	0,000	0,009	-0,009	0,000	0,009	-0,009	29,30	34,70	-5,40	5,884	2,578	24:00	00:00	00:00	00:00			4,5
03.10.24	3.1	0,000	0,000	0,011	-0,011	0,000	0,011	-0,011	29,03	35,00	-5,97	6,037	2,606	24:00	00:00	00:00	00:00			4,5
04.10.24	3.1	0,474	31,378	30,871	0,507	31,876	31,162	0,724	38,33	37,61	0,72	6,293	2,693	24:00	00:00	00:00	00:00			4,5
05.10.24	3.1	1,400	89,215	87,678	1,537	90,788	88,578	2,210	61,70	46,74	14,96	6,772	2,906	24:00	00:00	00:00	00:00			4,5
06.10.24	3.1	1,190	68,690	67,562	1,128	69,872	68,181	1,691	60,98	44,22	16,76	6,729	2,948	24:00	00:00	00:00	00:00			4,5
07.10.24	3.1	0,668	31,131	30,670	0,461	31,668	30,889	0,769	60,61	37,68	22,93	6,680	2,976	24:00	00:00	00:00	00:00			4,5
08.10.24	3.1	0,308	10,785	10,593	0,191	10,961	10,636	0,325	59,30	31,15	28,15	6,656	3,027	24:00	00:00	00:00	00:00			4,5
09.10.24	3.1	0,174	6,366	6,175	0,221	6,485	6,194	0,291	53,87	28,07	25,80	6,848	3,111	24:00	00:00	00:00	00:00			4,5
10.10.24	3.1	0,229	7,588	7,402	0,186	7,712	7,428	0,284	47,34	26,92	20,42	6,824	3,058	23:19	00:00	00:00	00:00			4,5
11.10.24	3.1	0,885	36,478	35,972	0,506	37,121	36,204	0,917	61,68	37,41	24,27	6,784	3,115	24:00	00:00	00:00	00:00			4,5
12.10.24	3.1	1,223	61,129	60,211	0,919	62,211	60,711	1,500	61,84	42,37	19,47	6,763	3,139	24:00	00:00	00:00	00:00			4,5
13.10.24	3.1	1,371	74,448	73,257	1,190	75,751	73,908	1,842	61,49	43,72	17,77	6,727	3,152	24:00	00:00	00:00	00:00			4,5
14.10.24	3.1	1,567	81,640	80,347	1,292	83,192	81,130	2,062	64,12	45,60	18,52	6,663	3,130	24:00	00:00	00:00	00:00			4,5
15.10.24	3.1	1,609	88,794	87,386	1,408	90,488	88,283	2,205	64,28	46,82	17,46	6,678	3,074	24:00	00:00	00:00	00:00			4,5
16.10.24	3.1	1,491	92,518	91,038	1,479	94,117	91,925	2,192	61,08	45,63	15,45	6,688	3,085	24:00	00:00	00:00	00:00			4,5
17.10.24	3.1	1,574	94,486	92,971	1,515	96,157	93,885	2,272	61,81	45,83	15,98	6,719	3,120	24:00	00:00	00:00	00:00			4,5
18.10.24	3.1	1,656	94,841	93,303	1,538	96,615	94,263	2,352	63,62	46,86	16,76	6,712	3,123	24:00	00:00	00:00	00:00			4,5
19.10.24	3.1	1,656	95,052	93,444	1,607	96,850	94,425	2,425	64,00	47,31	16,69	6,710	3,114	24:00	00:00	00:00	00:00			4,5
Среднее	3.1	0,564	31,115	30,623	0,492	31,673	30,910	0,763	44,68	38,24	6,44	6,191	2,725	23:59	00:00	00:00	00:00			4,5
Итого	3.1	17,473	964,578	949,297	15,281	981,859	958,219	23,641	44,68	38,24	6,44	6,191	2,725	743:17	00:00	00:00	00:00			4,5
На 19.09.24	3.1	3716,459	173636,062	172729,453	906,609	177676,484	174775,000	2901,484	29,66	35,05	-5,39	5,614	2,322	84938:27	00:59	00:00	00:00			4,5
На 19.10.24	3.1	3733,932	174600,641	173678,750	921,891	178658,344	175733,219	2925,125	64,00	47,31	16,69	6,710	3,114	8568:44	00:59	00:00	00:00			4,5

Ответственный за учет

Отчет принят " 20 " /




Тепловая система 2. Схема 3.1

Потребитель: ООО "Управдом Юг-Подмосковья", Заводской пр-д, д. 12
 Поставщик: ООО "ТВС"

Дата	Схема	Сотопл, Галл	G1, т	G2, т	G1-G2, т	V1, м3	V2, м3	V1-V2, м3	t1, °C	t2, °C	t1-t2, °C	P1, кВт/см2	P2, кВт/см2	Траб.ТС, чч:мм	Тсобр.1, чч:мм	Тсобр.2, чч:мм	Тсобр.3, чч:мм	Канальные НС	НС ТС
19.09.24	3.1	0,961	125,567	118,315	7,252	127,733	120,054	7,679	60,93	56,07	4,86	5,000	5,000	24:00	00:00	00:00	00:00	L.M	
20.09.24	3.1	0,988	126,117	118,186	7,931	128,266	119,903	8,363	60,58	55,74	4,84	5,000	5,000	23:59	00:01	00:00	00:00	L.M	4,5,F
21.09.24	3.1	1,015	126,899	118,775	8,113	129,093	120,532	8,562	61,15	56,25	4,90	5,000	5,000	24:00	00:00	00:00	00:00	L.M	
22.09.24	3.1	1,133	128,408	118,480	9,928	130,686	120,264	10,422	61,81	56,78	5,03	5,000	5,000	24:00	00:00	00:00	00:00	L.M	
23.09.24	3.1	1,027	125,750	117,767	7,983	127,952	119,511	8,440	61,39	56,30	5,09	5,000	5,000	24:00	00:00	00:00	00:00	L.M	
24.09.24	3.1	1,018	126,761	118,972	7,790	128,981	120,736	8,245	61,38	56,33	5,05	5,000	5,000	24:00	00:00	00:00	00:00	L.M	
25.09.24	3.1	0,995	125,115	117,605	7,509	127,297	119,343	7,953	61,28	56,22	5,06	5,000	5,000	24:00	00:00	00:00	00:00	L.M	
26.09.24	3.1	1,001	124,576	116,671	7,905	126,719	118,372	8,346	60,83	56,84	4,99	5,000	5,000	23:57	00:03	00:00	00:00	L.M	4,5,F
27.09.24	3.1	1,030	123,832	115,672	8,160	126,006	117,387	8,618	61,45	56,33	5,12	5,000	5,000	23:43	00:17	00:00	00:00	L.M	4,5,F
28.09.24	3.1	1,066	124,780	116,951	7,829	127,122	118,799	8,322	63,60	58,23	5,37	5,000	5,000	24:00	00:00	00:00	00:00	L.M	
29.09.24	3.1	1,173	126,377	116,207	10,169	128,743	118,048	10,694	63,56	58,27	5,29	5,000	5,000	24:00	00:00	00:00	00:00	L.M	
30.09.24	3.1	0,995	123,996	116,149	7,846	126,139	117,853	8,285	60,99	56,01	4,98	5,000	5,000	24:00	00:00	00:00	00:00	L.M	
01.10.24	3.1	1,036	127,434	119,201	8,233	129,677	120,933	8,694	61,54	56,55	4,99	5,000	5,000	24:00	00:00	00:00	00:00	L.M	
02.10.24	3.1	1,053	127,403	118,765	8,638	129,634	120,532	9,102	61,41	56,41	5,00	5,000	5,000	24:00	00:00	00:00	00:00	L.M	
03.10.24	3.1	1,031	130,336	122,114	8,222	132,606	123,928	8,679	61,24	56,38	4,86	5,000	5,000	24:00	00:00	00:00	00:00	L.M	
04.10.24	3.1	1,009	134,370	125,530	8,740	136,893	127,419	9,174	60,68	55,17	4,51	5,000	5,000	23:42	00:18	00:00	00:00	L.M	4,5,F
05.10.24	3.1	1,058	139,834	131,136	8,698	142,312	133,143	9,168	61,76	57,25	4,51	5,000	5,000	24:00	00:00	00:00	00:00	L.M	
06.10.24	3.1	1,105	139,366	129,370	9,997	141,778	131,304	10,473	61,03	56,58	4,45	5,000	5,000	24:00	00:00	00:00	00:00	L.M	
07.10.24	3.1	0,949	135,507	128,379	7,127	137,849	130,298	7,551	61,02	56,58	4,44	5,000	5,000	24:00	00:00	00:00	00:00	L.M	
08.10.24	3.1	0,971	134,438	126,800	7,639	136,753	128,684	8,069	60,86	56,40	4,46	5,000	5,000	23:50	00:10	00:00	00:00	L.M	4,5,F
09.10.24	3.1	1,013	136,771	128,986	7,785	139,193	130,952	8,241	61,75	57,15	4,60	5,000	5,000	24:00	00:00	00:00	00:00	L.M	
10.10.24	3.1	1,020	134,003	125,783	8,220	136,353	127,679	8,673	61,42	56,81	4,61	5,000	5,000	23:19	00:00	00:00	00:00	L.M	
11.10.24	3.1	1,026	135,303	127,367	7,936	137,702	129,305	8,397	61,79	57,10	4,69	5,000	5,000	24:00	00:00	00:00	00:00	L.M	
12.10.24	3.1	1,009	133,739	126,070	7,669	136,119	127,994	8,125	61,90	57,18	4,72	5,000	5,000	24:00	00:00	00:00	00:00	L.M	
13.10.24	3.1	1,212	135,891	124,268	11,624	138,284	126,142	12,142	61,55	56,82	4,73	5,000	5,000	24:00	00:00	00:00	00:00	L.M	
14.10.24	3.1	1,058	130,943	123,752	7,191	133,444	125,758	7,687	64,18	58,94	5,24	5,000	5,000	24:00	00:00	00:00	00:00	L.M	
15.10.24	3.1	1,090	133,407	125,183	8,223	135,984	127,238	8,726	64,35	59,30	5,05	5,000	5,000	23:50	00:10	00:00	00:00	L.M	4,5,F
16.10.24	3.1	1,018	133,501	125,009	8,492	135,822	126,882	8,941	61,14	56,61	4,53	5,000	5,000	23:48	00:12	00:00	00:00	L.M	4,5,F
17.10.24	3.1	1,039	133,024	124,923	8,101	135,390	126,823	8,568	61,88	57,07	4,81	5,000	5,000	24:00	00:00	00:00	00:00	L.M	
18.10.24	3.1	1,093	132,884	124,688	8,196	135,385	126,685	8,701	63,68	58,62	5,06	5,000	5,000	24:00	00:00	00:00	00:00	L.M	
19.10.24	3.1	1,162	134,218	124,707	9,511	136,770	126,728	10,043	64,06	59,01	5,05	5,000	5,000	24:00	00:00	00:00	00:00	L.M	
Среднее	3.1	1,044	130,663	122,319	8,344	132,980	124,170	8,809	61,78	56,91	4,87	5,000	5,000	23:56	00:02	00:00	00:00	L.M	4,5,F
Итого	3.1	32,352	4050,547	3791,891	258,656	4122,359	3849,281	273,078	61,78	56,91	4,87	5,000	5,000	742:02	01:05	00:00	00:00	L.M	4,5,F
На 19.09.24	3.1	3024,881	216649,172	194422,406	22226,766	220642,984	197142,219	23500,766	61,38	56,49	4,89	5,000	5,000	84767:07	167:36	00:00	00:00	L.M	
На 19.10.24	3.1	3057,233	220699,719	198214,297	22485,422	224765,344	200991,500	23773,844	64,06	59,01	5,05	5,000	5,000	85509:09	168:41	00:00	00:00	L.M	

Ответственный за учет

Отчет принят " " 20 г.




Тепловая система 3. Схема 6.1

Потребитель: ООО "Управлядом Юг-Подмосковья", Заводской пр-д, д.12
 Поставщик: ООО "ТВС"

Дата	Схема	G1, т	V1, м3	t1, °C	P1, кг/см2	Траб.ТС,		Тсоб.1,		Тсоб.2,		Тсоб.3,		Канальные НС	НС	ТС
						чч:мм	чч:мм	чч:мм	чч:мм	чч:мм	чч:мм					
19.09.24	6.1	4,302	4,300	8,00	5,000	24:00	00:00	00:00	00:00	00:00	00:00	00:00	0			
20.09.24	6.1	4,602	4,600	8,00	5,000	24:00	00:00	00:00	00:00	00:00	00:00	00:00	0			
21.09.24	6.1	5,703	5,700	8,00	5,000	24:00	00:00	00:00	00:00	00:00	00:00	00:00	0			
22.09.24	6.1	9,705	9,700	8,00	5,000	24:00	00:00	00:00	00:00	00:00	00:00	00:00	0			
23.09.24	6.1	3,702	3,700	8,00	5,000	24:00	00:00	00:00	00:00	00:00	00:00	00:00	0			
24.09.24	6.1	3,602	3,600	8,00	5,000	24:00	00:00	00:00	00:00	00:00	00:00	00:00	0			
25.09.24	6.1	4,802	4,800	8,00	5,000	24:00	00:00	00:00	00:00	00:00	00:00	00:00	0			
26.09.24	6.1	5,002	5,000	8,00	5,000	24:00	00:00	00:00	00:00	00:00	00:00	00:00	0			
27.09.24	6.1	6,003	6,000	8,00	5,000	24:00	00:00	00:00	00:00	00:00	00:00	00:00	0			
28.09.24	6.1	5,803	5,800	8,00	5,000	24:00	00:00	00:00	00:00	00:00	00:00	00:00	0			
29.09.24	6.1	10,705	10,700	8,00	5,000	24:00	00:00	00:00	00:00	00:00	00:00	00:00	0			
30.09.24	6.1	4,402	4,400	8,00	5,000	24:00	00:00	00:00	00:00	00:00	00:00	00:00	0			
01.10.24	6.1	5,803	5,800	8,00	5,000	24:00	00:00	00:00	00:00	00:00	00:00	00:00	0			
02.10.24	6.1	6,403	6,400	8,00	5,000	24:00	00:00	00:00	00:00	00:00	00:00	00:00	0			
03.10.24	6.1	5,803	5,800	8,00	5,000	24:00	00:00	00:00	00:00	00:00	00:00	00:00	0			
04.10.24	6.1	5,503	5,500	8,00	5,000	24:00	00:00	00:00	00:00	00:00	00:00	00:00	0			
05.10.24	6.1	5,703	5,700	8,00	5,000	24:00	00:00	00:00	00:00	00:00	00:00	00:00	0			
06.10.24	6.1	6,803	6,800	8,00	5,000	24:00	00:00	00:00	00:00	00:00	00:00	00:00	0			
07.10.24	6.1	4,602	4,600	8,00	5,000	24:00	00:00	00:00	00:00	00:00	00:00	00:00	0			
08.10.24	6.1	4,702	4,700	8,00	5,000	24:00	00:00	00:00	00:00	00:00	00:00	00:00	0			
09.10.24	6.1	4,402	4,400	8,00	5,000	24:00	00:00	00:00	00:00	00:00	00:00	00:00	0			
10.10.24	6.1	6,203	6,200	8,00	5,000	23:19	00:00	00:00	00:00	00:00	00:00	00:00	0			
11.10.24	6.1	6,703	6,700	8,00	5,000	24:00	00:00	00:00	00:00	00:00	00:00	00:00	0			
12.10.24	6.1	5,303	5,300	8,00	5,000	24:00	00:00	00:00	00:00	00:00	00:00	00:00	0			
13.10.24	6.1	14,107	14,100	8,00	5,000	24:00	00:00	00:00	00:00	00:00	00:00	00:00	0			
14.10.24	6.1	6,203	6,200	8,00	5,000	24:00	00:00	00:00	00:00	00:00	00:00	00:00	0			
15.10.24	6.1	5,303	5,300	8,00	5,000	24:00	00:00	00:00	00:00	00:00	00:00	00:00	0			
16.10.24	6.1	5,503	5,500	8,00	5,000	24:00	00:00	00:00	00:00	00:00	00:00	00:00	0			
17.10.24	6.1	4,902	4,900	8,00	5,000	24:00	00:00	00:00	00:00	00:00	00:00	00:00	0			
18.10.24	6.1	6,603	6,600	8,00	5,000	24:00	00:00	00:00	00:00	00:00	00:00	00:00	0			
19.10.24	6.1	11,005	11,000	8,00	5,000	24:00	00:00	00:00	00:00	00:00	00:00	00:00	0			
Среднее	6.1	6,126	6,123	8,00	5,000	23:59	00:00	00:00	00:00	00:00	00:00	00:00	0			
Итого	6.1	189,895	189,800	8,00	5,000	743:17	00:00	00:00	00:00	00:00	00:00	00:00	0			
На 19.09.24	6.1	4717,946	4716,700	8,00	5,000	77289:07	7650:21	00:00	00:00	00:00	00:00	00:00	0			
На 19.10.24	6.1	4907,840	4906,500	8,00	5,000	78032:24	7650:21	00:00	00:00	00:00	00:00	00:00	0			

Отчет принят " " 20 г.

Ответственный за учет




Тепловая система 4. Схема 6.1

Потребитель: ООО "Управлядом Юг-Подмосковья", Заводской пр-д, д. 12
 Поставщик: ООО "ТВС"

Дата	Схема	G1, Т	V1, м3	t1, °C	P1, кВт/см2	Траб.ТС, чч:мм	Ткоб.1, чч:мм	Ткоб.2, чч:мм	Ткоб.3, чч:мм	Канальные НС	НС	ТС
19.09.24	6.1	7,733	7,729	8,00	5,000	24:00	00:00	00:00	00:00	0,6		
20.09.24	6.1	7,910	7,906	8,00	5,000	24:00	00:00	00:00	00:00	0,6		
21.09.24	6.1	6,659	6,656	8,00	5,000	24:00	00:00	00:00	00:00	0,6		
22.09.24	6.1	5,927	5,924	8,00	5,000	24:00	00:00	00:00	00:00	0,6		
23.09.24	6.1	7,986	7,982	8,00	5,000	24:00	00:00	00:00	00:00	0,6		
24.09.24	6.1	7,272	7,268	8,00	5,000	24:00	00:00	00:00	00:00	0,6		
25.09.24	6.1	6,849	6,846	8,00	5,000	24:00	00:00	00:00	00:00	0,6		
26.09.24	6.1	7,085	7,081	8,00	5,000	24:00	00:00	00:00	00:00	0,6		
27.09.24	6.1	6,586	6,593	8,00	5,000	24:00	00:00	00:00	00:00	0,6		
28.09.24	6.1	7,640	7,636	8,00	5,000	24:00	00:00	00:00	00:00	0,6		
29.09.24	6.1	5,577	5,574	8,00	5,000	24:00	00:00	00:00	00:00	0,6		
30.09.24	6.1	7,323	7,319	8,00	5,000	24:00	00:00	00:00	00:00	0,6		
01.10.24	6.1	6,398	6,395	8,00	5,000	24:00	00:00	00:00	00:00	0,6		
02.10.24	6.1	7,079	7,075	8,00	5,000	24:00	00:00	00:00	00:00	0,6		
03.10.24	6.1	7,164	7,160	8,00	5,000	24:00	00:00	00:00	00:00	0,6		
04.10.24	6.1	7,408	7,404	8,00	5,000	24:00	00:00	00:00	00:00	0,6		
05.10.24	6.1	6,174	6,171	8,00	5,000	24:00	00:00	00:00	00:00	0,6		
06.10.24	6.1	5,999	5,996	8,00	5,000	24:00	00:00	00:00	00:00	0,6		
07.10.24	6.1	6,965	6,962	8,00	5,000	24:00	00:00	00:00	00:00	0,6		
08.10.24	6.1	7,615	7,611	8,00	5,000	24:00	00:00	00:00	00:00	0,6		
09.10.24	6.1	7,905	7,901	8,00	5,000	24:00	00:00	00:00	00:00	0,6		
10.10.24	6.1	6,661	6,658	8,00	5,000	23:19	00:00	00:00	00:00	0,6		
11.10.24	6.1	6,092	6,089	8,00	5,000	24:00	00:00	00:00	00:00	0,6		
12.10.24	6.1	6,792	6,789	8,00	5,000	24:00	00:00	00:00	00:00	0,6		
13.10.24	6.1	4,598	4,596	8,00	5,000	24:00	00:00	00:00	00:00	0,6		
14.10.24	6.1	6,352	6,349	8,00	5,000	24:00	00:00	00:00	00:00	0,6		
15.10.24	6.1	7,168	7,164	8,00	5,000	24:00	00:00	00:00	00:00	0,6		
16.10.24	6.1	6,779	6,776	8,00	5,000	24:00	00:00	00:00	00:00	0,6		
17.10.24	6.1	7,174	7,170	8,00	5,000	24:00	00:00	00:00	00:00	0,6		
18.10.24	6.1	6,036	6,033	8,00	5,000	24:00	00:00	00:00	00:00	0,6		
19.10.24	6.1	4,983	4,981	8,00	5,000	24:00	00:00	00:00	00:00	0,6		
Среднее	6.1	6,771	6,768	8,00	5,000	23:59	00:00	00:00	00:00	---		
Итого	6.1	209,898	209,793	8,00	5,000	743:17	00:00	00:00	00:00	0,6		
На 19.09.24	6.1	46616,926	46593,742	8,00	5,000	84721:40	00:00	00:00	00:00	0,6		
На 19.10.24	6.1	46826,824	46803,535	8,00	5,000	85464:57	00:00	00:00	00:00	0,6		

Ответственный за учет



Отчет принят " 20 " г.