


Тепловая система 1. Схема 3.1

Потребитель: ООО "Управлядом Юг-Подмосковья", Заводской пр-д, д. 10  
 Поставщик: ООО "ТВС"

Дата	Схема	Сотопл. Кан	G1, Т	G2, Т	G1-G2, Т	V1, м3	V2, м3	V1-V2, м3	t1, °C	t2, °C	t1-t2, °C	P1, кг/см2	P2, кг/см2	Треб. ТС, ч:мм	Тсоеб.1, ч:мм	Тсоеб.2, ч:мм	Тсоеб.3, ч:мм	Канальные НС	НС ТС
20.05.25	3.1	0,000	0,000	0,000	0,000	0,000	0,000	0,000	27,53	28,86	-1,33	5,124	2,519	00:00	24:00	00:00	00:00	00:00	4,5, F
21.05.25	3.1	0,000	0,000	0,000	0,000	0,000	0,000	0,000	27,85	29,22	-1,37	4,936	2,464	00:00	24:00	00:00	00:00	00:00	4,5, F
22.05.25	3.1	0,000	0,000	0,000	0,000	0,000	0,000	0,000	27,90	29,02	-1,12	4,793	2,441	00:00	24:00	00:00	00:00	00:00	4,5, F
23.05.25	3.1	0,000	0,000	0,000	0,000	0,000	0,000	0,000	28,25	29,40	-1,15	4,781	2,434	00:00	24:00	00:00	00:00	00:00	4,5, F
24.05.25	3.1	0,000	0,000	0,000	0,000	0,000	0,000	0,000	28,47	29,46	-0,99	4,735	2,426	00:00	24:00	00:00	00:00	00:00	4,5, F
25.05.25	3.1	0,000	0,000	0,000	0,000	0,000	0,000	0,000	28,65	29,67	-1,02	4,783	2,430	00:00	24:00	00:00	00:00	00:00	4,5, F
26.05.25	3.1	0,000	0,000	0,000	0,000	0,000	0,000	0,000	29,00	32,18	-3,18	4,861	2,397	00:00	24:00	00:00	00:00	00:00	4,5, F
27.05.25	3.1	0,000	0,000	0,000	0,000	0,000	0,000	0,000	27,15	27,12	0,03	3,346	1,457	12:40	11:20	00:00	00:00	00:00	4,5, F
28.05.25	3.1	0,000	0,000	0,000	0,000	0,000	0,000	0,000	24,21	23,92	0,29	2,995	2,138	16:19	07:41	00:00	00:00	00:00	4,5, F
29.05.25	3.1	0,000	0,000	0,000	0,000	0,000	0,000	0,000	28,38	31,30	-2,92	4,687	2,354	00:00	24:00	00:00	00:00	00:00	4,5, F
30.05.25	3.1	0,000	0,000	0,000	0,000	0,000	0,000	0,000	28,79	31,10	-2,31	4,595	2,394	00:00	24:00	00:00	00:00	00:00	4,5, F
31.05.25	3.1	0,000	0,000	0,000	0,000	0,000	0,000	0,000	29,89	31,51	-1,62	4,663	2,412	00:00	24:00	00:00	00:00	00:00	4,5, F
02.06.25	3.1	0,000	0,000	0,000	0,000	0,000	0,000	0,000	30,01	31,62	-1,61	4,674	2,415	00:00	24:00	00:00	00:00	00:00	4,5, F
03.06.25	3.1	0,000	0,000	0,000	0,000	0,000	0,000	0,000	29,57	31,03	-1,46	4,646	2,416	00:00	24:00	00:00	00:00	00:00	4,5, F
04.06.25	3.1	0,312	6,201	0,001	0,000	6,200	0,000	6,301	35,64	30,73	4,91	4,639	2,406	09:21	14:40	00:00	00:00	00:00	4,5, F
05.06.25	3.1	0,000	0,000	0,000	0,000	0,000	0,000	0,000	29,54	30,92	-1,38	4,628	2,418	00:00	24:00	00:00	00:00	00:00	4,5, F
06.06.25	3.1	0,000	0,000	0,000	0,000	0,000	0,000	0,000	29,42	30,77	-1,35	4,644	2,417	00:00	24:00	00:00	00:00	00:00	4,5, F
07.06.25	3.1	0,000	0,000	0,000	0,000	0,000	0,000	0,000	30,15	31,35	-1,20	4,613	2,415	00:00	24:00	00:00	00:00	00:00	4,5, F
08.06.25	3.1	0,000	0,000	0,000	0,000	0,000	0,000	0,000	30,24	31,44	-1,20	4,596	2,413	00:00	24:00	00:00	00:00	00:00	4,5, F
09.06.25	3.1	0,000	0,000	0,000	0,000	0,000	0,000	0,000	30,54	31,77	-1,23	4,673	2,419	00:00	24:00	00:00	00:00	00:00	4,5, F
10.06.25	3.1	0,000	0,000	0,000	0,000	0,000	0,000	0,000	30,41	31,73	-1,32	4,676	2,421	00:00	24:00	00:00	00:00	00:00	4,5, F
11.06.25	3.1	0,000	0,000	0,000	0,000	0,000	0,000	0,000	29,97	31,07	-1,10	4,639	2,420	00:00	24:00	00:00	00:00	00:00	4,5, F
12.06.25	3.1	0,000	0,000	0,000	0,000	0,000	0,000	0,000	30,18	33,04	-2,86	4,600	2,417	00:00	24:00	00:00	00:00	00:00	4,5, F
13.06.25	3.1	0,000	0,000	0,000	0,000	0,000	0,000	0,000	29,81	31,04	-1,23	4,646	2,421	00:00	24:00	00:00	00:00	00:00	4,5, F
14.06.25	3.1	0,000	0,000	0,000	0,000	0,000	0,000	0,000	29,47	30,82	-1,35	4,649	2,425	00:00	24:00	00:00	00:00	00:00	4,5, F
15.06.25	3.1	0,000	0,000	0,000	0,000	0,000	0,000	0,000	28,63	29,58	-0,95	4,631	2,424	00:00	24:00	00:00	00:00	00:00	4,5, F
16.06.25	3.1	0,000	0,000	0,000	0,000	0,000	0,000	0,000	28,82	30,03	-1,21	4,614	2,423	00:00	24:00	00:00	00:00	00:00	4,5, F
17.06.25	3.1	0,000	0,000	0,000	0,000	0,000	0,000	0,000	29,33	31,26	-1,93	4,633	2,425	00:00	24:00	00:00	00:00	00:00	4,5, F
18.06.25	3.1	0,000	0,000	0,000	0,000	0,000	0,000	0,000	29,54	30,97	-1,43	4,639	2,424	00:00	24:00	00:00	00:00	00:00	4,5, F
Среднее	3.1	0,010	0,207	0,000	0,000	0,206	0,210	0,000	29,24	30,43	-1,20	4,593	2,380	01:17	22:43	00:00	00:00	00:00	4,5, F
Итого	3.1	0,312	6,203	0,016	0,016	6,188	6,312	0,016	29,24	30,43	-1,20	4,593	2,380	38:15	681:40	00:00	00:00	00:00	4,5, F
На 20.05.25	3.1	3923,923	189422,828	194840,031	5417,203	193708,703	197163,984	-3455,281	27,60	28,94	-1,34	5,151	2,531	66179,32	24575,12	00:00	00:00	00:00	4,5, F
На 18.06.25	3.1	3924,236	189429,031	194840,047	5411,016	193715,016	197164,000	-3448,984	29,54	30,97	-1,43	4,639	2,424	66217,47	25256,52	00:00	00:00	00:00	4,5, F

Ответственный за учет

20




Тепловая система 2. Схема 3.1

Порядок: ООО "Управдом Юг-Подмосковья", Заводской пр-д, д. 10  
Поставщик: ООО "ТВС"

Дата	Схема	Горюч. Кал	G1, Т	G2, Т	G1-G2, Т	V1, м3	V2, м3	V1-V2, м3	t1, °C	t2, °C	t1-t2, °C	P1, кВт/см2	P2, кВт/см2	Траб.ТС, чч:мм	Треб.1, чч:мм	Треб.2, чч:мм	Треб.3, чч:мм	Канальные НС	НС ТС
20.05.25	3.1	1,167	183,690	173,117	10,573	186,778	175,716	11,063	59,93	56,35	3,58	5,000	5,000	24:00	00:00	00:00	00:00	L.M	8
21.05.25	3.1	1,161	178,777	168,720	10,057	181,868	171,311	10,557	60,80	57,05	3,75	5,000	5,000	24:00	00:00	00:00	00:00	L.M	
22.05.25	3.1	1,120	174,428	164,633	9,795	177,362	167,053	10,269	59,93	56,22	3,71	5,000	5,000	24:00	00:00	00:00	00:00	L.M	8
23.05.25	3.1	1,107	173,929	164,561	9,368	176,909	167,066	9,843	60,53	56,79	3,74	5,000	5,000	24:00	00:00	00:00	00:00	L.M	
24.05.25	3.1	1,018	171,616	163,570	8,046	174,514	166,030	8,484	60,08	56,41	3,67	5,000	5,000	24:00	00:00	00:00	00:00	L.M	
25.05.25	3.1	1,135	174,638	164,415	10,223	177,614	166,911	10,703	60,34	56,69	3,65	5,000	5,000	24:00	00:00	00:00	00:00	L.M	
26.05.25	3.1	1,102	177,649	168,608	9,041	180,770	171,245	9,525	61,27	57,61	3,66	5,000	5,000	24:00	00:00	00:00	00:00	L.M	
27.05.25	3.1	0,480	71,195	67,015	4,180	72,546	68,148	4,398	45,32	39,24	6,08	5,000	5,000	24:00	00:00	00:00	00:00	L.M	8
28.05.25	3.1	0,636	72,860	63,167	9,693	74,010	64,083	9,928	46,08	36,91	9,17	5,000	5,000	23:57	00:03	00:00	00:00	L.M	4,5,F
29.05.25	3.1	1,033	173,073	163,064	10,010	176,018	165,551	10,466	60,30	56,85	3,45	5,000	5,000	24:00	00:00	00:00	00:00	L.M	
30.05.25	3.1	0,996	167,685	158,794	8,892	170,463	161,148	9,315	59,39	56,00	3,39	5,000	5,000	23:55	00:05	00:00	00:00	L.M	4,5,F
31.05.25	3.1	1,152	170,114	160,438	9,676	173,320	163,118	10,202	63,58	59,75	3,83	5,000	5,000	24:00	00:00	00:00	00:00	L.M	
01.06.25	3.1	1,091	169,929	161,011	8,918	173,080	163,665	9,415	63,03	59,29	3,74	5,000	5,000	24:00	00:00	00:00	00:00	L.M	
02.06.25	3.1	1,086	169,302	159,868	9,434	172,317	162,946	9,371	61,73	58,08	3,65	5,000	5,000	24:00	00:00	00:00	00:00	L.M	
03.06.25	3.1	0,950	148,690	139,881	8,809	151,149	141,945	9,204	57,48	52,96	4,52	5,000	5,000	24:00	00:00	00:00	00:00	L.M	
04.06.25	3.1	1,073	169,469	159,337	10,132	172,317	161,738	10,579	59,92	56,49	3,43	5,000	5,000	24:00	00:00	00:00	00:00	L.M	
05.06.25	3.1	1,119	170,721	159,545	11,175	173,562	161,928	11,634	59,61	56,21	3,40	5,000	5,000	24:00	00:00	00:00	00:00	L.M	
06.06.25	3.1	1,001	168,677	160,008	8,668	171,530	162,435	9,095	60,12	56,68	3,44	5,000	5,000	24:00	00:00	00:00	00:00	L.M	
07.06.25	3.1	1,053	168,659	158,744	9,915	171,496	161,143	10,353	59,97	56,58	3,39	5,000	5,000	24:00	00:00	00:00	00:00	L.M	
08.06.25	3.1	1,072	168,425	158,192	10,233	171,285	160,605	10,680	60,25	56,84	3,41	5,000	5,000	24:00	00:00	00:00	00:00	L.M	
09.06.25	3.1	0,956	169,357	161,421	7,936	172,250	163,902	8,348	60,44	57,09	3,35	5,000	5,000	24:00	00:00	00:00	00:00	L.M	
10.06.25	3.1	1,033	170,370	161,055	9,314	173,280	163,528	9,752	60,44	57,05	3,39	5,000	5,000	24:00	00:00	00:00	00:00	L.M	
11.06.25	3.1	0,973	168,428	159,945	8,483	171,224	162,330	8,894	59,52	56,16	3,36	5,000	5,000	24:00	00:00	00:00	00:00	L.M	4,5,F
12.06.25	3.1	1,034	167,338	158,477	8,861	170,241	160,933	9,308	60,91	57,34	3,57	5,000	5,000	23:53	00:07	00:00	00:00	L.M	
13.06.25	3.1	1,042	169,447	159,898	9,549	172,288	162,303	9,985	59,85	56,42	3,43	5,000	5,000	24:00	00:00	00:00	00:00	L.M	
14.06.25	3.1	1,010	168,975	160,201	8,775	171,778	162,578	9,200	59,51	56,00	3,51	5,000	5,000	24:00	00:00	00:00	00:00	L.M	
15.06.25	3.1	1,081	170,251	159,225	11,027	172,876	161,409	11,467	57,16	53,78	3,38	5,000	5,000	24:00	00:00	00:00	00:00	L.M	
16.06.25	3.1	1,044	168,984	159,067	9,917	171,660	161,311	10,349	58,01	54,55	3,46	5,000	5,000	24:00	00:00	00:00	00:00	L.M	
17.06.25	3.1	1,007	169,212	159,781	9,432	171,864	162,015	9,849	57,67	54,30	3,37	5,000	5,000	24:00	00:00	00:00	00:00	L.M	
18.06.25	3.1	0,973	168,957	160,083	8,874	171,583	162,302	9,281	57,41	54,07	3,34	5,000	5,000	24:00	00:00	00:00	00:00	L.M	
Среднее	3.1	1,025	163,828	154,528	9,300	166,598	156,863	9,735	59,02	55,19	3,83	5,000	5,000	24:00	00:00	00:00	00:00	L.M	
Итого	3.1	30,751	4914,844	4636,844	279,000	4997,938	4705,906	292,031	59,02	55,19	3,83	5,000	5,000	719:45	00:13	00:00	00:00	L.M	4,5,8,F
На 20.05.25	3.1	3632,988	314317,812	285795,844	28521,969	322751,281	290013,281	32738,000	59,91	56,36	3,55	5,000	5,000	8855:40	2:189:57	00:00	00:00	L.M	
На 18.06.25	3.1	3663,739	319232,656	290431,688	28800,969	327749,219	294719,188	33030,031	57,41	54,07	3,34	5,000	5,000	8927:5:25	2:190:10	00:00	00:00	L.M	

Ответственный за учет

20 \_\_\_\_\_



Отчет по среднесуточным параметрам за период с 20.05.25 по 18.06.25 (ТМК-Н100.2.1 зав. №00000205)


Тепловая система 3. Схема 6.1

Потребитель: ООО "Управдом Юг-Подмосковья", Заводской пр-д, д. 10  
 Поставщик: ООО "ТВС"

Дата	Схема	G <sub>1</sub> , т	V <sub>1</sub> , м <sup>3</sup>	t <sub>1</sub> , °С	P <sub>1</sub> , кгс/см <sup>2</sup>	Т <sub>раб</sub> ,Т <sub>С</sub> ч:мм	Т <sub>ооб</sub> 1, ч:мм	Т <sub>ооб</sub> 2, ч:мм	Т <sub>ооб</sub> 3, ч:мм	Канальные НС	НС	ТС
20.05.25	6.1	17,801	17,800	8,00	5,000	24:00	00:00	00:00	00:00	0		
21.05.25	6.1	18,901	18,900	8,00	5,000	24:00	00:00	00:00	00:00	0		
22.05.25	6.1	15,901	15,900	8,00	5,000	24:00	00:00	00:00	00:00	0		
23.05.25	6.1	14,201	14,200	8,00	5,000	24:00	00:00	00:00	00:00	0		
24.05.25	6.1	14,001	14,000	8,00	5,000	24:00	00:00	00:00	00:00	0		
25.05.25	6.1	16,701	16,700	8,00	5,000	24:00	00:00	00:00	00:00	0		
26.05.25	6.1	17,201	17,200	8,00	5,000	24:00	00:00	00:00	00:00	0		
27.05.25	6.1	17,001	17,000	8,00	5,000	24:00	00:00	00:00	00:00	0		
28.05.25	6.1	11,801	11,800	8,00	5,000	24:00	00:00	00:00	00:00	0		
29.05.25	6.1	11,901	11,900	8,00	5,000	24:00	00:00	00:00	00:00	0		
30.05.25	6.1	10,001	10,000	8,00	5,000	24:00	00:00	00:00	00:00	0		
31.05.25	6.1	14,901	14,900	8,00	5,000	24:00	00:00	00:00	00:00	0		
01.06.25	6.1	14,001	14,000	8,00	5,000	24:00	00:00	00:00	00:00	0		
02.06.25	6.1	10,801	10,800	8,00	5,000	24:00	00:00	00:00	00:00	0		
03.06.25	6.1	11,501	11,500	8,00	5,000	24:00	00:00	00:00	00:00	0		
04.06.25	6.1	12,901	12,900	8,00	5,000	24:00	00:00	00:00	00:00	0		
05.06.25	6.1	19,001	19,000	8,00	5,000	24:00	00:00	00:00	00:00	0		
06.06.25	6.1	10,501	10,500	8,00	5,000	24:00	00:00	00:00	00:00	0		
07.06.25	6.1	19,702	19,700	8,00	5,000	24:00	00:00	00:00	00:00	0		
08.06.25	6.1	20,502	20,500	8,00	5,000	24:00	00:00	00:00	00:00	0		
09.06.25	6.1	10,301	10,300	8,00	5,000	24:00	00:00	00:00	00:00	0		
10.06.25	6.1	11,901	11,900	8,00	5,000	24:00	00:00	00:00	00:00	0		
11.06.25	6.1	10,001	10,000	8,00	5,000	24:00	00:00	00:00	00:00	0		
12.06.25	6.1	17,501	17,500	8,00	5,000	24:00	00:00	00:00	00:00	0		
13.06.25	6.1	20,302	20,300	8,00	5,000	24:00	00:00	00:00	00:00	0		
14.06.25	6.1	10,501	10,500	8,00	5,000	24:00	00:00	00:00	00:00	0		
15.06.25	6.1	16,901	16,900	8,00	5,000	24:00	00:00	00:00	00:00	0		
16.06.25	6.1	9,301	9,300	8,00	5,000	24:00	00:00	00:00	00:00	0		
17.06.25	6.1	15,501	15,500	8,00	5,000	24:00	00:00	00:00	00:00	0		
18.06.25	6.1	10,401	10,400	8,00	5,000	24:00	00:00	00:00	00:00	0		
Среднее	6.1	14,394	14,393	8,00	5,000	24:00	00:00	00:00	00:00	0		
Итого	6.1	431,834	431,801	8,00	5,000	720:00	00:00	00:00	00:00	0		
На 20.05.25	6.1	23042,568	23040,773	8,00	5,000	82982:52	7773:29	00:00	00:00	0		
На 18.06.25	6.1	23474,402	23472,574	8,00	5,000	83702:52	7773:29	00:00	00:00	0		

Ответственный за учет \_\_\_\_\_

Отчет принят " \_\_\_\_ " \_\_\_\_\_ 20\_\_ г.



Потребитель: ООО "Управдом Юг Подмосковья", Заводской пр-д, д. 10  
 Поставщик: ООО "ТЭС"

Тепловая система 4. Схема 6.1

Дата	Схема	G <sub>1</sub> , т	V <sub>1</sub> , м <sup>3</sup>	t <sub>1</sub> , °С	P <sub>1</sub> , кг/см <sup>2</sup>	Траб.ТС, чч:мм	Таб.1, чч:мм	Таб.2, чч:мм	Таб.3, чч:мм	Канальные НС	НС	ТС
20.05.25	6.1	0,222	0,222	8,00	5,000	24:00	00:00	00:00	00:00	0,6		
21.05.25	6.1	0,019	0,019	8,00	5,000	24:00	00:00	00:00	00:00	0,6		
22.05.25	6.1	0,291	0,291	8,00	5,000	24:00	00:00	00:00	00:00	0,6		
23.05.25	6.1	0,462	0,462	8,00	5,000	24:00	00:00	00:00	00:00	0,6		
24.05.25	6.1	0,539	0,539	8,00	5,000	24:00	00:00	00:00	00:00	0,6		
25.05.25	6.1	0,234	0,234	8,00	5,000	24:00	00:00	00:00	00:00	0,6		
26.05.25	6.1	0,059	0,059	8,00	5,000	24:00	00:00	00:00	00:00	0,6		
27.05.25	6.1	0,179	0,179	8,00	5,000	24:00	00:00	00:00	00:00	0,6		
28.05.25	6.1	0,155	0,155	8,00	5,000	24:00	00:00	00:00	00:00	0,6		
29.05.25	6.1	0,969	0,969	8,00	5,000	24:00	00:00	00:00	00:00	0,6		
30.05.25	6.1	1,156	1,156	8,00	5,000	24:00	00:00	00:00	00:00	0,6		
31.05.25	6.1	0,754	0,754	8,00	5,000	24:00	00:00	00:00	00:00	0,6		
01.06.25	6.1	0,710	0,710	8,00	5,000	24:00	00:00	00:00	00:00	0,6		
02.06.25	6.1	0,864	0,864	8,00	5,000	24:00	00:00	00:00	00:00	0,6		
03.06.25	6.1	0,327	0,327	8,00	5,000	24:00	00:00	00:00	00:00	0,6		
04.06.25	6.1	1,157	1,157	8,00	5,000	24:00	00:00	00:00	00:00	0,6		
05.06.25	6.1	0,458	0,458	8,00	5,000	24:00	00:00	00:00	00:00	0,6		
06.06.25	6.1	1,364	1,364	8,00	5,000	24:00	00:00	00:00	00:00	0,6		
07.06.25	6.1	0,327	0,327	8,00	5,000	24:00	00:00	00:00	00:00	0,6		
08.06.25	6.1	0,029	0,029	8,00	5,000	24:00	00:00	00:00	00:00	0,6		
09.06.25	6.1	0,715	0,715	8,00	5,000	24:00	00:00	00:00	00:00	0,6		
10.06.25	6.1	0,847	0,847	8,00	5,000	24:00	00:00	00:00	00:00	0,6		
11.06.25	6.1	0,466	0,466	8,00	5,000	24:00	00:00	00:00	00:00	0,6		
12.06.25	6.1	0,380	0,380	8,00	5,000	24:00	00:00	00:00	00:00	0,6		
13.06.25	6.1	0,031	0,031	8,00	5,000	24:00	00:00	00:00	00:00	0,6		
14.06.25	6.1	0,810	0,810	8,00	5,000	24:00	00:00	00:00	00:00	0,6		
15.06.25	6.1	0,260	0,260	8,00	5,000	24:00	00:00	00:00	00:00	0,6		
16.06.25	6.1	1,319	1,319	8,00	5,000	24:00	00:00	00:00	00:00	0,6		
17.06.25	6.1	0,705	0,705	8,00	5,000	24:00	00:00	00:00	00:00	0,6		
18.06.25	6.1	1,258	1,258	8,00	5,000	24:00	00:00	00:00	00:00	0,6		
Среднее	6.1	0,569	0,569	8,00	5,000	24:00	00:00	00:00	00:00	—		
Итого	6.1	17,067	17,065	8,00	5,000	720:00	00:00	00:00	00:00	0,6		
На 20.05.25	6.1	12156,801	12155,836	8,00	5,000	85864:11	00:00	00:00	00:00	0,6		
На 18.06.25	6.1	12173,869	12172,901	8,00	5,000	86584:11	00:00	00:00	00:00	0,6		

Ответственный за учет

Отчет принят " " 20 г.

ПОДМОСКОВЬЯ

