

Порядитель: ООО "Управдом Ю-Подмосковья", Заводской пр-д, д. 12
 Поставщик: ООО "ТВС"


Тепловая система 1. Схема 3.1

Дата	Схема	Сотопл. Гкал	G1, Т	G2, Т	G1-G2, Т	V1, м3	V2, м3	V1-V2, м3	t1, °C	t2, °C	t1-t2, °C	P1, кгс/см2	P2, кгс/см2	Траб.ТС, чч:мм	Тсод.1, чч:мм	Тсод.2, чч:мм	Тсод.3, чч:мм	Канальные НС	НС ТС
20.05.25	3.1	0,000	0,000	0,000	0,000	0,000	0,000	0,000	25,97	30,99	-5,02	6,044	2,486	24:00	00:00	00:00	00:00		4,5
21.05.25	3.1	0,000	0,000	0,000	0,000	0,000	0,000	0,000	26,34	30,01	-3,67	5,844	2,434	24:00	00:00	00:00	00:00		4,5
22.05.25	3.1	0,000	0,000	0,000	0,000	0,000	0,000	0,000	26,51	29,94	-3,43	5,718	2,413	24:00	00:00	00:00	00:00		4,5
23.05.25	3.1	0,000	0,000	0,000	0,000	0,000	0,000	0,000	26,78	30,35	-3,57	5,693	2,406	24:00	00:00	00:00	00:00		4,5
24.05.25	3.1	0,000	0,000	0,000	0,000	0,000	0,000	0,000	27,07	32,84	-5,77	5,656	2,399	24:00	00:00	00:00	00:00		4,5
25.05.25	3.1	0,000	0,000	0,000	0,000	0,000	0,000	0,000	27,28	31,15	-3,87	5,709	2,403	24:00	00:00	00:00	00:00		4,5
26.05.25	3.1	0,000	0,000	0,000	0,000	0,000	0,000	0,000	27,61	32,41	-4,80	5,791	2,365	24:00	00:00	00:00	00:00		4,5
27.05.25	3.1	0,000	0,000	0,000	0,000	0,000	0,000	0,000	25,66	26,92	-1,27	4,478	1,491	24:00	00:00	00:00	00:00		4,5
28.05.25	3.1	0,000	0,000	0,000	0,000	0,000	0,000	0,000	24,27	25,05	-0,78	4,073	2,160	24:00	00:00	00:00	00:00		4,5
29.05.25	3.1	0,000	0,000	0,000	0,000	0,000	0,000	0,000	27,08	31,95	-4,87	5,602	2,327	24:00	00:00	00:00	00:00		4,5
30.05.25	3.1	0,000	0,000	0,000	0,000	0,000	0,000	0,000	27,44	31,94	-4,50	5,510	2,366	24:00	00:00	00:00	00:00		4,5
31.05.25	3.1	0,000	0,000	0,000	0,000	0,000	0,000	0,000	28,46	32,81	-4,35	5,592	2,388	24:00	00:00	00:00	00:00		4,5
01.06.25	3.1	0,000	0,000	0,000	0,000	0,000	0,000	0,000	28,74	32,78	-4,04	5,598	2,390	24:00	00:00	00:00	00:00		4,5
02.06.25	3.1	0,000	0,000	0,000	0,000	0,000	0,000	0,000	28,34	32,13	-3,79	5,571	2,390	24:00	00:00	00:00	00:00		4,5
03.06.25	3.1	0,313	5,955	0,001	5,954	6,057	0,001	6,056	34,00	32,39	1,61	5,559	2,382	24:00	00:00	00:00	00:00		4,5
04.06.25	3.1	0,000	0,000	0,000	0,000	0,000	0,000	0,000	28,56	32,21	-3,65	5,548	2,392	24:00	00:00	00:00	00:00		4,5
05.06.25	3.1	0,000	0,000	0,000	0,000	0,000	0,000	0,000	28,50	32,01	-3,51	5,564	2,390	24:00	00:00	00:00	00:00		4,5
06.06.25	3.1	0,000	0,000	0,000	0,000	0,000	0,000	0,000	28,69	32,43	-3,74	5,565	2,392	24:00	00:00	00:00	00:00		4,5
07.06.25	3.1	0,000	0,000	0,000	0,000	0,000	0,000	0,000	28,94	32,66	-3,72	5,536	2,390	24:00	00:00	00:00	00:00		4,5
08.06.25	3.1	0,000	0,000	0,000	0,000	0,000	0,000	0,000	29,17	32,96	-3,79	5,520	2,387	24:00	00:00	00:00	00:00		4,5
09.06.25	3.1	0,000	0,000	0,000	0,000	0,000	0,000	0,000	29,40	33,15	-3,75	5,599	2,393	24:00	00:00	00:00	00:00		4,5
10.06.25	3.1	0,000	0,000	0,000	0,000	0,000	0,000	0,000	29,47	32,82	-3,35	5,597	2,394	24:00	00:00	00:00	00:00		4,5
11.06.25	3.1	0,000	0,000	0,000	0,000	0,000	0,000	0,000	29,05	32,17	-3,12	5,561	2,394	24:00	00:00	00:00	00:00		4,5
12.06.25	3.1	0,000	0,000	0,000	0,000	0,000	0,000	0,000	29,11	34,27	-5,16	5,526	2,392	24:00	00:00	00:00	00:00		4,5
13.06.25	3.1	0,000	0,000	0,000	0,000	0,000	0,000	0,000	28,90	32,26	-3,28	5,570	2,395	24:00	00:00	00:00	00:00		4,5
14.06.25	3.1	0,000	0,000	0,000	0,000	0,000	0,000	0,000	28,63	32,22	-3,59	5,553	2,397	24:00	00:00	00:00	00:00		4,5
15.06.25	3.1	0,000	0,000	0,000	0,000	0,000	0,000	0,000	28,83	32,48	-3,65	5,539	2,397	24:00	00:00	00:00	00:00		4,5
16.06.25	3.1	0,000	0,000	0,000	0,000	0,000	0,000	0,000	28,81	33,37	-4,56	5,559	2,398	24:00	00:00	00:00	00:00		4,5
17.06.25	3.1	0,000	0,000	0,000	0,000	0,000	0,000	0,000	28,81	33,08	-4,27	5,569	2,397	24:00	00:00	00:00	00:00		4,5
18.06.25	3.1	0,000	0,000	0,000	0,000	0,000	0,000	0,000	28,18	31,80	-3,62	5,527	2,357	24:00	00:00	00:00	00:00		4,5
Среднее	3.1	0,010	0,199	0,000	0,198	0,202	0,000	0,202	28,18	31,80	-3,62	5,527	2,357	720:00	00:00	00:00	00:00		4,5
Итого	3.1	0,313	5,953	0,000	5,953	6,047	0,000	6,047	28,18	31,80	-3,62	5,527	2,357	720:00	00:00	00:00	00:00		4,5
На 20.05.25	3.1	4126,416	196104,484	194801,750	3302,734	200661,969	197146,094	3515,875	25,87	29,69	-3,82	6,072	2,499	90765:34	00:59	00:00	00:00		4,5
На 18.06.25	3.1	4126,729	196110,438	194801,750	3308,686	200669,016	197146,094	3521,922	28,81	33,08	-4,27	5,569	2,397	91485:34	00:59	00:00	00:00		4,5

Ответственный за учет

20

Г. ПОДМОСКОВЬЯ




Тепловая система 2. Схема 3.1

Потребитель: ООО "Управдом Ю-Подмосковья", Заводской пр-д, д.12
 Поставщик: ООО "ТВС"

Дата	Схема	Сторон. Глан	G1, Т	G2, Т	G1-G2, Т	V1, м3	V2, м3	V1-V2, м3	t1, °C	t2, °C	t1-t2, °C	P1, кВт/см2	P2, кВт/см2	Траб.ТС, ч:мм	Треб.1, ч:мм	Треб.2, ч:мм	Треб.3, ч:мм	Канальные НС	НС ТС
20.05.25	3.1	1,102	134,238	125,100	9,138	136,585	126,983	9,623	61,34	56,45	4,89	5,000	5,000	24:00	00:00	00:00	00:00	Л,М	
21.05.25	3.1	1,039	129,423	121,726	7,697	131,743	123,575	8,169	62,13	57,02	5,11	5,000	5,000	24:00	00:00	00:00	00:00	Л,М	
22.05.25	3.1	1,101	128,326	119,002	9,324	130,569	120,763	9,806	61,32	56,27	5,05	5,000	5,000	24:00	00:00	00:00	00:00	Л,М	
23.05.25	3.1	1,141	128,345	118,452	9,893	130,629	120,237	10,392	61,91	56,79	5,12	5,000	5,000	24:00	00:00	00:00	00:00	Л,М	
24.05.25	3.1	1,043	126,318	117,926	8,393	128,533	119,679	8,853	61,43	56,40	5,03	5,000	5,000	24:00	00:00	00:00	00:00	Л,М	
25.05.25	3.1	1,198	129,914	118,687	11,227	132,215	120,472	11,743	61,73	56,74	4,99	5,000	5,000	24:00	00:00	00:00	00:00	Л,М	
26.05.25	3.1	1,056	130,044	122,037	8,008	132,428	123,938	8,490	62,80	57,78	5,02	5,000	5,000	24:00	00:00	00:00	00:00	Л,М	
27.05.25	3.1	0,365	44,673	42,130	2,543	45,552	42,834	2,717	44,48	38,00	6,48	5,000	5,000	24:00	00:00	00:00	00:00	Л,М	8
28.05.25	3.1	0,720	62,117	53,144	8,974	63,166	53,901	9,266	51,35	40,54	10,81	5,000	5,000	24:00	00:00	00:00	00:00	Л,М	
29.05.25	3.1	1,087	127,509	117,659	9,840	129,755	119,444	10,311	61,60	56,83	4,77	5,000	5,000	24:00	00:00	00:00	00:00	Л,М	
30.05.25	3.1	1,017	123,333	114,355	8,978	125,462	116,043	9,418	60,92	56,21	4,71	5,000	5,000	23:55	00:05	00:00	00:00	Л,М	4,5, F
31.05.25	3.1	1,078	124,188	116,001	8,187	126,626	117,933	8,692	65,12	59,87	5,25	5,000	5,000	24:00	00:00	00:00	00:00	Л,М	
01.06.25	3.1	1,102	125,045	115,989	9,056	127,442	117,882	9,559	64,33	59,21	5,12	5,000	5,000	24:00	00:00	00:00	00:00	Л,М	
02.06.25	3.1	1,025	123,700	115,428	8,273	125,971	117,235	8,735	62,90	57,93	4,97	5,000	5,000	24:00	00:00	00:00	00:00	Л,М	
03.06.25	3.1	0,926	111,410	103,352	8,058	113,315	104,858	8,456	59,03	53,82	5,21	5,000	5,000	24:00	00:00	00:00	00:00	Л,М	
04.06.25	3.1	0,972	122,894	114,832	8,062	125,035	116,545	8,489	61,23	56,51	4,72	5,000	5,000	24:00	00:00	00:00	00:00	Л,М	
05.06.25	3.1	1,023	124,266	115,066	9,200	126,406	116,766	9,639	60,88	56,22	4,66	5,000	5,000	24:00	00:00	00:00	00:00	Л,М	
06.06.25	3.1	1,010	123,807	115,107	8,700	125,980	116,838	9,141	61,46	56,75	4,71	5,000	5,000	24:00	00:00	00:00	00:00	Л,М	
07.06.25	3.1	0,975	122,827	114,484	8,343	124,969	116,200	8,768	61,26	56,53	4,63	5,000	5,000	24:00	00:00	00:00	00:00	Л,М	
08.06.25	3.1	1,045	123,591	113,993	9,598	125,767	115,717	10,049	61,56	56,91	4,65	5,000	5,000	24:00	00:00	00:00	00:00	Л,М	
09.06.25	3.1	0,976	124,259	116,062	8,197	126,466	117,837	8,628	61,82	57,23	4,59	5,000	5,000	24:00	00:00	00:00	00:00	Л,М	
10.06.25	3.1	0,980	124,203	116,025	8,178	126,402	117,790	8,611	61,73	57,07	4,66	5,000	5,000	24:00	00:00	00:00	00:00	Л,М	
11.06.25	3.1	0,940	122,923	115,164	7,760	125,036	116,864	8,171	60,81	56,20	4,61	5,000	5,000	24:00	00:00	00:00	00:00	Л,М	
12.06.25	3.1	0,990	122,090	114,187	7,903	124,290	115,944	8,347	62,28	57,38	4,90	5,000	5,000	23:59	00:01	00:00	00:00	Л,М	5, F
13.06.25	3.1	0,984	123,617	115,230	8,387	125,760	116,942	8,815	61,09	56,40	4,69	5,000	5,000	24:00	00:00	00:00	00:00	Л,М	
14.06.25	3.1	0,954	122,862	115,310	7,552	125,009	117,033	7,975	61,32	56,55	4,77	5,000	5,000	24:00	00:00	00:00	00:00	Л,М	
15.06.25	3.1	1,088	124,614	114,581	10,033	126,786	116,286	10,499	61,24	56,43	4,81	5,000	5,000	24:00	00:00	00:00	00:00	Л,М	
16.06.25	3.1	0,960	122,050	114,602	7,448	124,187	116,317	7,869	61,40	56,58	4,82	5,000	5,000	24:00	00:00	00:00	00:00	Л,М	
17.06.25	3.1	1,031	124,149	114,802	9,347	126,277	116,489	9,787	60,74	56,06	4,68	5,000	5,000	24:00	00:00	00:00	00:00	Л,М	
18.06.25	3.1	0,979	123,365	115,177	8,189	125,496	116,879	8,616	60,96	56,24	4,72	5,000	5,000	24:00	00:00	00:00	00:00	Л,М	
Среднее	3.1	0,997	120,003	111,521	8,483	122,128	113,207	8,921	60,74	55,63	5,11	5,000	5,000	24:00	00:00	00:00	00:00	---	
Итого	3.1	29,896	3600,109	3345,625	254,484	3663,844	3396,203	267,641	60,74	55,63	5,11	5,000	5,000	719:54	00:05	00:00	00:00	Л,М	4,5,8, F
На 20.05.25	3.1	3297,165	243974,109	219572,875	24401,234	248496,781	222697,172	25799,609	61,27	56,42	4,85	5,000	5,000	90588:02	173:15	00:00	00:00	Л,М	
На 18.06.25	3.1	3327,060	247574,219	222218,500	24655,719	252160,626	226093,375	26067,250	60,96	56,24	4,72	5,000	5,000	91307:56	173:20	00:00	00:00	Л,М	

Ответственный за учет: ИПРОВОМ

Отчет принят " " 20 г.




Потребитель: ООО "Управдом Юг-Подмосковья", Заводской пр-д, д.12
 Поставщик: ООО "ТВС"

Тепловая система 3. Схема 6.1

Дата	Схема	G1, т	V1, м3	t1, °C	P1, кгс/см2	Траб.ТС, ч:мм	Треб.1, ч:мм	Треб.2, ч:мм	Треб.3, ч:мм	Канальные НС	НС	ТС
20.05.25	6.1	3,202	3,200	8,00	5,000	24:00	00:00	00:00	00:00	0		
21.05.25	6.1	2,201	2,200	8,00	5,000	24:00	00:00	00:00	00:00	0		
22.05.25	6.1	4,902	4,900	8,00	5,000	24:00	00:00	00:00	00:00	0		
23.05.25	6.1	4,202	4,200	8,00	5,000	24:00	00:00	00:00	00:00	0		
24.05.25	6.1	2,801	2,800	8,00	5,000	24:00	00:00	00:00	00:00	0		
25.05.25	6.1	9,205	9,200	8,00	5,000	24:00	00:00	00:00	00:00	0		
26.05.25	6.1	3,802	3,800	8,00	5,000	24:00	00:00	00:00	00:00	0		
27.05.25	6.1	2,601	2,600	8,00	5,000	24:00	00:00	00:00	00:00	0		
28.05.25	6.1	3,402	3,400	8,00	5,000	24:00	00:00	00:00	00:00	0		
29.05.25	6.1	5,503	5,500	8,00	5,000	24:00	00:00	00:00	00:00	0		
30.05.25	6.1	3,702	3,700	8,00	5,000	24:00	00:00	00:00	00:00	0		
31.05.25	6.1	2,501	2,500	8,00	5,000	24:00	00:00	00:00	00:00	0		
01.06.25	6.1	5,203	5,200	8,00	5,000	24:00	00:00	00:00	00:00	0		
02.06.25	6.1	4,702	4,700	8,00	5,000	24:00	00:00	00:00	00:00	0		
03.06.25	6.1	3,502	3,500	8,00	5,000	24:00	00:00	00:00	00:00	0		
04.06.25	6.1	3,802	3,800	8,00	5,000	24:00	00:00	00:00	00:00	0		
05.06.25	6.1	3,902	3,900	8,00	5,000	24:00	00:00	00:00	00:00	0		
06.06.25	6.1	4,302	4,300	8,00	5,000	24:00	00:00	00:00	00:00	0		
07.06.25	6.1	3,702	3,700	8,00	5,000	24:00	00:00	00:00	00:00	0		
08.06.25	6.1	9,004	9,000	8,00	5,000	24:00	00:00	00:00	00:00	0		
09.06.25	6.1	4,902	4,900	8,00	5,000	24:00	00:00	00:00	00:00	0		
10.06.25	6.1	2,701	2,700	8,00	5,000	24:00	00:00	00:00	00:00	0		
11.06.25	6.1	1,701	1,700	8,00	5,000	24:00	00:00	00:00	00:00	0		
12.06.25	6.1	3,202	3,200	8,00	5,000	24:00	00:00	00:00	00:00	0		
13.06.25	6.1	2,501	2,500	8,00	5,000	24:00	00:00	00:00	00:00	0		
14.06.25	6.1	4,502	4,500	8,00	5,000	24:00	00:00	00:00	00:00	0		
15.06.25	6.1	5,703	5,700	8,00	5,000	24:00	00:00	00:00	00:00	0		
16.06.25	6.1	2,501	2,500	8,00	5,000	24:00	00:00	00:00	00:00	0		
17.06.25	6.1	4,102	4,100	8,00	5,000	24:00	00:00	00:00	00:00	0		
18.06.25	6.1	1,801	1,800	8,00	5,000	24:00	00:00	00:00	00:00	0		
Среднее	6.1	3,992	3,990	8,00	5,000	24:00	00:00	00:00	00:00	0		
Итого	6.1	119,760	119,700	8,00	5,000	720:00	00:00	00:00	00:00	0		
На 20.05.25	6.1	6158,362	6156,400	8,00	5,000	83116:14	7650:21	00:00	00:00	0		
На 18.06.25	6.1	6278,122	6276,100	8,00	5,000	83836:14	7650:21	00:00	00:00	0		

Ответственный за учет

Отчет принят " " 20 г.



Отчет по среднесуточным параметрам за период с 20.05.25 по 18.06.25 (ТМК-Н100.2.1 зав. №00001721)

Потребитель: ООО "Управдом Юг-Подмосковья", Заводской пр-д, д. 12
Поставщик: ООО "ТВС"

Тепловая система 4. Схема 6.1

Дата	Схема	G ₁ , т	V ₁ , м3	t ₁ , °C	P ₁ , кгс/см2	Траб.ТС, чч:мм	Тсб.1, чч:мм	Тсб.2, чч:мм	Тсб.3, чч:мм	Канальные НС	НС	ТС
20.05.25	6.1	7,974	7,970	8,00	5,000	24:00	00:00	00:00	00:00	0,6		
21.05.25	6.1	7,840	7,836	8,00	5,000	24:00	00:00	00:00	00:00	0,6		
22.05.25	6.1	7,824	7,820	8,00	5,000	24:00	00:00	00:00	00:00	0,6		
23.05.25	6.1	8,268	8,264	8,00	5,000	24:00	00:00	00:00	00:00	0,6		
24.05.25	6.1	9,061	9,056	8,00	5,000	24:00	00:00	00:00	00:00	0,6		
25.05.25	6.1	6,997	6,994	8,00	5,000	24:00	00:00	00:00	00:00	0,6		
26.05.25	6.1	8,021	8,017	8,00	5,000	24:00	00:00	00:00	00:00	0,6		
27.05.25	6.1	8,284	8,280	8,00	5,000	24:00	00:00	00:00	00:00	0,6		
28.05.25	6.1	7,575	7,571	8,00	5,000	24:00	00:00	00:00	00:00	0,6		
29.05.25	6.1	7,642	7,638	8,00	5,000	24:00	00:00	00:00	00:00	0,6		
30.05.25	6.1	7,737	7,733	8,00	5,000	24:00	00:00	00:00	00:00	0,6		
31.05.25	6.1	8,645	8,641	8,00	5,000	24:00	00:00	00:00	00:00	0,6		
01.06.25	6.1	7,253	7,249	8,00	5,000	24:00	00:00	00:00	00:00	0,6		
02.06.25	6.1	7,675	7,671	8,00	5,000	24:00	00:00	00:00	00:00	0,6		
03.06.25	6.1	7,605	7,601	8,00	5,000	24:00	00:00	00:00	00:00	0,6		
04.06.25	6.1	7,881	7,877	8,00	5,000	24:00	00:00	00:00	00:00	0,6		
05.06.25	6.1	8,574	8,570	8,00	5,000	24:00	00:00	00:00	00:00	0,6		
06.06.25	6.1	8,131	8,127	8,00	5,000	24:00	00:00	00:00	00:00	0,6		
07.06.25	6.1	8,722	8,718	8,00	5,000	24:00	00:00	00:00	00:00	0,6		
08.06.25	6.1	5,830	5,827	8,00	5,000	24:00	00:00	00:00	00:00	0,6		
09.06.25	6.1	8,144	8,140	8,00	5,000	24:00	00:00	00:00	00:00	0,6		
10.06.25	6.1	7,872	7,868	8,00	5,000	24:00	00:00	00:00	00:00	0,6		
11.06.25	6.1	8,730	8,726	8,00	5,000	24:00	00:00	00:00	00:00	0,6		
12.06.25	6.1	7,781	7,777	8,00	5,000	24:00	00:00	00:00	00:00	0,6		
13.06.25	6.1	9,720	9,715	8,00	5,000	24:00	00:00	00:00	00:00	0,6		
14.06.25	6.1	7,323	7,319	8,00	5,000	24:00	00:00	00:00	00:00	0,6		
15.06.25	6.1	7,826	7,822	8,00	5,000	24:00	00:00	00:00	00:00	0,6		
16.06.25	6.1	8,700	8,696	8,00	5,000	24:00	00:00	00:00	00:00	0,6		
17.06.25	6.1	8,020	8,016	8,00	5,000	24:00	00:00	00:00	00:00	0,6		
18.06.25	6.1	10,050	10,045	8,00	5,000	24:00	00:00	00:00	00:00	0,6		
Среднее	6.1	8,057	8,053	8,00	5,000	24:00	00:00	00:00	00:00	---		
Итого	6.1	241,707	241,582	8,00	5,000	720:00	00:00	00:00	00:00	0,6		
На 20.05.25	6.1	48542,828	48518,684	8,00	5,000	90548,47	00:00	00:00	00:00	0,6		
На 18.06.25	6.1	48784,535	48780,266	8,00	5,000	91268,47	00:00	00:00	00:00	0,6		

Отчет принят "___" _____ 20__ г.

Ответственный за учет

