


Отчет по среднесуточным параметрам за период с 20.01.24 по 17.02.24 (ТМК-Н100.2.1 зав. №00000510)

Тепловая система 1. Схема 3.1

Потребитель: ООО "Управдом Юг Подмоховья", ул.Ленина, д.38  
Поставщик: ООО "ТВС"

Дата	Схема	Сополп, кВт	G1, т	G2, т	G1-G2, т	V1, м3	V2, м3	V1-V2, м3	t1, °C	t2, °C	t1-t2, °C	P1, кВт/см2	P2, кВт/см2	Траб.ТС, ч:мм	Треб.1, ч:мм	Треб.2, ч:мм	Треб.3, ч:мм	Канальные НС ТС
20.01.24	3.1	0,783	31,383	26,625	4,757	32,184	27,042	5,142	75,16	57,55	17,61	6,000	4,000	24:00	00:00	00:00	00:00	
21.01.24	3.1	0,966	33,861	26,214	7,646	34,715	26,618	8,097	74,60	57,06	17,54	6,000	4,000	24:00	00:00	00:00	00:00	
22.01.24	3.1	0,845	32,047	26,586	5,461	32,894	27,009	5,875	76,09	58,11	17,98	6,000	4,000	24:00	00:00	00:00	00:00	
23.01.24	3.1	0,795	32,369	26,374	5,995	33,118	26,757	6,361	71,37	55,29	16,08	6,000	4,000	24:00	00:00	00:00	00:00	
24.01.24	3.1	0,782	33,260	26,087	7,173	33,933	26,425	7,508	66,41	52,13	14,28	6,000	4,000	24:00	00:00	00:00	00:00	
25.01.24	3.1	0,760	33,001	26,113	6,888	33,657	26,444	7,213	65,59	51,57	14,02	6,000	4,000	24:00	00:00	00:00	00:00	
26.01.24	3.1	0,764	32,264	26,312	5,952	32,966	26,671	6,295	68,83	53,54	15,29	6,000	4,000	24:00	00:00	00:00	00:00	4,5
27.01.24	3.1	0,843	32,908	26,325	6,583	33,678	26,709	6,969	71,63	55,42	16,21	6,000	4,000	24:00	00:00	00:00	00:00	
28.01.24	3.1	0,862	33,225	26,203	7,022	33,993	26,581	7,412	71,21	55,09	16,12	6,000	4,000	24:00	00:00	00:00	00:00	
29.01.24	3.1	0,778	31,997	26,494	5,503	32,747	26,881	5,866	71,72	55,51	16,21	6,000	4,000	24:00	00:00	00:00	00:00	
30.01.24	3.1	0,328	15,582	13,214	2,368	15,905	13,389	2,516	67,09	52,78	14,33	6,000	4,000	12:00	00:00	00:00	00:00	
31.01.24	3.1	0,000	0,000	0,000	0,000	0,000	0,000	0,000	0,00	0,00	0,00	0,000	0,000	00:00	00:00	00:00	00:00	
01.02.24	3.1	0,000	0,000	0,000	0,000	0,000	0,000	0,000	0,00	0,00	0,00	0,000	0,000	00:00	00:00	00:00	00:00	
02.02.24	3.1	0,000	0,000	0,000	0,000	0,000	0,000	0,000	0,00	0,00	0,00	0,000	0,000	00:00	00:00	00:00	00:00	
03.02.24	3.1	0,000	0,000	0,000	0,000	0,000	0,000	0,000	0,00	0,00	0,00	0,000	0,000	00:00	00:00	00:00	00:00	
04.02.24	3.1	0,000	0,000	0,000	0,000	0,000	0,000	0,000	0,00	0,00	0,00	0,000	0,000	00:00	00:00	00:00	00:00	
05.02.24	3.1	0,000	0,000	0,000	0,000	0,000	0,000	0,000	0,00	0,00	0,00	0,000	0,000	00:00	00:00	00:00	00:00	
06.02.24	3.1	0,000	0,000	0,000	0,000	0,000	0,000	0,000	0,00	0,00	0,00	0,000	0,000	00:00	00:00	00:00	00:00	
07.02.24	3.1	0,000	0,000	0,000	0,000	0,000	0,000	0,000	0,00	0,00	0,00	0,000	0,000	00:00	00:00	00:00	00:00	
08.02.24	3.1	0,000	0,000	0,000	0,000	0,000	0,000	0,000	0,00	0,00	0,00	0,000	0,000	00:00	00:00	00:00	00:00	
09.02.24	3.1	0,000	0,000	0,000	0,000	0,000	0,000	0,000	0,00	0,00	0,00	0,000	0,000	00:00	00:00	00:00	00:00	
10.02.24	3.1	0,000	0,000	0,000	0,000	0,000	0,000	0,000	0,00	0,00	0,00	0,000	0,000	00:00	00:00	00:00	00:00	
11.02.24	3.1	0,000	0,000	0,000	0,000	0,000	0,000	0,000	0,00	0,00	0,00	0,000	0,000	00:00	00:00	00:00	00:00	
12.02.24	3.1	0,000	0,000	0,000	0,000	0,000	0,000	0,000	0,00	0,00	0,00	0,000	0,000	00:00	00:00	00:00	00:00	
13.02.24	3.1	0,000	0,000	0,000	0,000	0,000	0,000	0,000	0,00	0,00	0,00	0,000	0,000	00:00	00:00	00:00	00:00	
14.02.24	3.1	0,000	0,000	0,000	0,000	0,000	0,000	0,000	0,00	0,00	0,00	0,000	0,000	00:00	00:00	00:00	00:00	
15.02.24	3.1	0,329	13,999	11,600	2,399	14,310	11,761	2,549	69,68	53,98	15,70	6,000	4,000	10:35	00:00	00:00	00:00	4,5
16.02.24	3.1	0,725	31,792	26,242	5,550	32,473	26,597	5,876	68,35	53,24	15,11	6,000	4,000	24:00	00:00	00:00	00:00	
17.02.24	3.1	0,765	32,201	26,179	6,022	32,905	26,540	6,365	69,22	53,81	15,41	6,000	4,000	24:00	00:00	00:00	00:00	
Среднее	3.1	0,356	14,479	11,744	2,735	14,809	11,911	2,898	34,03	26,38	7,65	2,897	1,931	10:43	00:00	00:00	00:00	
Итого	3.1	10,324	419,891	340,562	79,328	429,469	345,422	84,047	34,03	26,38	7,65	2,897	1,931	310:35	00:00	00:00	00:00	4,5
Ha 20.01.24 3.1		3022,411	185395,234	157202,172	28193,062	188456,641	159069,469	29387,172	70,13	54,31	15,82	6,000	4,000	107243:29	1729:45	00:00	00:00	
Ha 17.02.24 3.1		3032,735	185815,125	157542,734	28272,391	188886,109	159414,891	29471,219	69,22	53,81	15,41	6,000	4,000	107554:04	1729:45	00:00	00:00	

Ответственный за учет



Отчет принят " " 20 г.

Отчет по среднесуточным параметрам за период с 20.01.24 по 17.02.24 (ТМК-Н100.2.1 зав. №00000510)

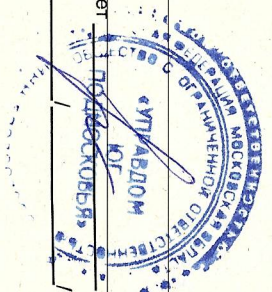
Тепловая система 2. Схема 3.1

Погребитель: ООО "Управдом Юг Подмосквовья", ул.Ленина, д.38  
Поставщик: ООО "ВС"

Дата	Схема	Сотопл, Гкал	G1, т	G2, т	G1-G2, т	V1, м3	V2, м3	V1-V2, м3	t1, °C	t2, °C	t1-t2, °C	P1, кгс/м2	P2, кгс/м2	Траб.ТС, ч:мм	Тсоеб.1, ч:мм	Тсоеб.2, ч:мм	Тсоеб.3, ч:мм	Канальные НС	НС	ТС
20.01.24	3.1	2,712	153,935	153,935	0,000	157,571	157,457	0,114	71,79	53,80	17,99	6,000	4,000	24:00	00:00	00:00	00:00			8
21.01.24	3.1	2,731	154,337	154,337	0,000	157,969	157,847	0,122	71,73	53,66	18,07	6,000	4,000	24:00	00:00	00:00	00:00			8
22.01.24	3.1	3,267	153,706	143,562	10,144	157,479	146,884	10,595	73,36	54,71	18,65	6,000	4,000	24:00	00:00	00:00	00:00			8
23.01.24	3.1	8,851	153,058	0,000	153,058	156,133	0,000	156,133	65,88	50,54	15,34	6,000	4,000	24:00	00:00	00:00	00:00			
24.01.24	3.1	7,841	152,521	0,000	152,521	155,047	0,000	155,047	59,45	46,65	12,80	6,000	4,000	24:00	00:00	00:00	00:00			
25.01.24	3.1	7,625	152,290	0,000	152,290	154,702	0,000	154,702	58,11	45,79	12,32	6,000	4,000	24:00	00:00	00:00	00:00			
26.01.24	3.1	7,775	151,015	0,000	151,015	153,516	0,000	153,516	59,53	46,50	13,03	6,000	4,000	24:00	00:00	00:00	00:00			
27.01.24	3.1	8,338	152,363	0,000	152,363	155,157	0,000	155,157	62,78	48,57	14,21	6,000	4,000	24:00	00:00	00:00	00:00			
28.01.24	3.1	8,400	153,300	0,000	153,300	156,117	0,000	156,117	62,85	48,63	14,22	6,000	4,000	24:00	00:00	00:00	00:00			
29.01.24	3.1	8,420	153,048	0,000	153,048	155,880	0,000	155,880	63,07	48,72	14,35	6,000	4,000	24:00	00:00	00:00	00:00			
30.01.24	3.1	3,868	76,457	0,000	76,457	77,888	0,000	77,888	58,63	46,18	12,45	6,000	4,000	12:00	00:00	00:00	00:00			
31.01.24	3.1	0,000	0,000	0,000	0,000	0,000	0,000	0,000	0,00	0,00	0,00	0,000	0,000	00:00	00:00	00:00	00:00			
01.02.24	3.1	0,000	0,000	0,000	0,000	0,000	0,000	0,000	0,00	0,00	0,00	0,000	0,000	00:00	00:00	00:00	00:00			
02.02.24	3.1	0,000	0,000	0,000	0,000	0,000	0,000	0,000	0,00	0,00	0,00	0,000	0,000	00:00	00:00	00:00	00:00			
03.02.24	3.1	0,000	0,000	0,000	0,000	0,000	0,000	0,000	0,00	0,00	0,00	0,000	0,000	00:00	00:00	00:00	00:00			
04.02.24	3.1	0,000	0,000	0,000	0,000	0,000	0,000	0,000	0,00	0,00	0,00	0,000	0,000	00:00	00:00	00:00	00:00			
05.02.24	3.1	0,000	0,000	0,000	0,000	0,000	0,000	0,000	0,00	0,00	0,00	0,000	0,000	00:00	00:00	00:00	00:00			
06.02.24	3.1	0,000	0,000	0,000	0,000	0,000	0,000	0,000	0,00	0,00	0,00	0,000	0,000	00:00	00:00	00:00	00:00			
07.02.24	3.1	0,000	0,000	0,000	0,000	0,000	0,000	0,000	0,00	0,00	0,00	0,000	0,000	00:00	00:00	00:00	00:00			
08.02.24	3.1	0,000	0,000	0,000	0,000	0,000	0,000	0,000	0,00	0,00	0,00	0,000	0,000	00:00	00:00	00:00	00:00			
09.02.24	3.1	0,000	0,000	0,000	0,000	0,000	0,000	0,000	0,00	0,00	0,00	0,000	0,000	00:00	00:00	00:00	00:00			
10.02.24	3.1	0,000	0,000	0,000	0,000	0,000	0,000	0,000	0,00	0,00	0,00	0,000	0,000	00:00	00:00	00:00	00:00			
11.02.24	3.1	0,000	0,000	0,000	0,000	0,000	0,000	0,000	0,00	0,00	0,00	0,000	0,000	00:00	00:00	00:00	00:00			
12.02.24	3.1	0,000	0,000	0,000	0,000	0,000	0,000	0,000	0,00	0,00	0,00	0,000	0,000	00:00	00:00	00:00	00:00			
13.02.24	3.1	0,000	0,000	0,000	0,000	0,000	0,000	0,000	0,00	0,00	0,00	0,000	0,000	00:00	00:00	00:00	00:00			
14.02.24	3.1	0,000	0,000	0,000	0,000	0,000	0,000	0,000	0,00	0,00	0,00	0,000	0,000	00:00	00:00	00:00	00:00			
15.02.24	3.1	1,270	71,718	0,000	0,000	73,490	73,091	0,399	73,62	55,73	17,89	6,000	4,000	10:35	00:00	00:00	00:00			8
16.02.24	3.1	2,600	159,830	160,010	-0,180	163,409	162,905	0,504	69,39	53,10	16,29	6,000	4,000	23:57	00:03	00:00	00:00			4,5,8,F
17.02.24	3.1	2,372	159,422	159,422	0,000	162,659	162,507	0,152	66,26	51,11	15,15	6,000	4,000	24:00	00:00	00:00	00:00			8
Среднее	3.1	2,623	68,862	29,068	39,794	70,235	29,679	40,556	31,60	24,27	7,34	2,897	1,931	10:42	00:00	00:00	00:00			---
Итого	3.1	76,070	1997,000	843,000	1154,000	2036,812	860,688	1176,125	31,60	24,27	7,34	2,897	1,931	3:10:32	00:03	00:00	00:00			4,5,8,F
На 20.01.24	3.1	4006,366	397594,938	397768,469	-173,531	402972,969	405192,375	-2219,406	64,32	49,26	15,06	6,000	4,000	86769:06	22:16:03	00:00	00:00			8
На 17.02.24	3.1	4082,427	399591,938	398611,469	980,469	405009,781	406053,062	-1043,281	66,26	51,11	15,15	6,000	4,000	87079:38	22:16:03	00:00	00:00			8

Отчет принят " " 20 г.

Ответственный за учет




Тепловая система 3. Схема 3.1

Потребитель: ООО "Управдом Юг-Подмосковья", ул.Ленина, д.38  
 Поставщик: ООО "ВС"

Дата	Схема	Отопл. кВт	G1, т	G2, т	G1-G2, т	V1, м3	V2, м3	V1-V2, м3	t1, °C	t2, °C	t1-t2, °C	P1, кВт/см2	P2, кВт/см2	Траб.ТС, чч:мм	Треб.1, чч:мм	Треб.2, чч:мм	Треб.3, чч:мм	Канальные НС НС ТС
20.01.24	3.1	0.418	43,545	41,849	1,696	44,565	42,652	1,913	71,44	64,07	7,37	6,000	4,000	24:00	00:00	00:00	00:00	
21.01.24	3.1	0.423	43,687	41,968	1,720	44,707	42,769	1,938	71,38	63,93	7,45	6,000	4,000	24:00	00:00	00:00	00:00	
22.01.24	3.1	0.444	43,565	41,846	1,719	44,625	42,673	1,952	73,00	65,10	7,90	6,000	4,000	24:00	00:00	00:00	00:00	
23.01.24	3.1	0.356	43,650	42,143	1,507	44,523	42,842	1,681	65,68	59,34	6,34	6,000	4,000	24:00	00:00	00:00	00:00	
24.01.24	3.1	0.282	43,296	41,957	1,339	44,012	42,547	1,465	59,40	54,34	5,06	6,000	4,000	24:00	00:00	00:00	00:00	
25.01.24	3.1	0.273	43,241	41,907	1,335	43,928	42,474	1,454	58,17	53,28	4,89	6,000	4,000	24:00	00:00	00:00	00:00	
26.01.24	3.1	0.292	42,889	41,552	1,337	43,605	42,138	1,467	59,71	54,38	5,33	6,000	4,000	24:00	00:00	00:00	00:00	4,5
27.01.24	3.1	0.324	43,262	41,852	1,410	44,058	42,496	1,562	62,85	56,99	5,86	6,000	4,000	24:00	00:00	00:00	00:00	
28.01.24	3.1	0.326	43,481	42,063	1,418	44,281	42,710	1,571	62,84	56,96	5,88	6,000	4,000	24:00	00:00	00:00	00:00	
29.01.24	3.1	0.335	43,477	41,959	1,518	44,282	42,607	1,675	63,04	57,09	5,95	6,000	4,000	24:00	00:00	00:00	00:00	
30.01.24	3.1	0.143	21,714	20,960	0,754	22,064	21,247	0,817	58,64	53,65	4,99	6,000	4,000	12:00	00:00	00:00	00:00	
31.01.24	3.1	0.000	0,000	0,000	0,000	0,000	0,000	0,000	0,00	0,00	0,00	0,000	0,000	00:00	00:00	00:00	00:00	
01.02.24	3.1	0.000	0,000	0,000	0,000	0,000	0,000	0,000	0,00	0,00	0,00	0,000	0,000	00:00	00:00	00:00	00:00	
02.02.24	3.1	0.000	0,000	0,000	0,000	0,000	0,000	0,000	0,00	0,00	0,00	0,000	0,000	00:00	00:00	00:00	00:00	
03.02.24	3.1	0.000	0,000	0,000	0,000	0,000	0,000	0,000	0,00	0,00	0,00	0,000	0,000	00:00	00:00	00:00	00:00	
04.02.24	3.1	0.000	0,000	0,000	0,000	0,000	0,000	0,000	0,00	0,00	0,00	0,000	0,000	00:00	00:00	00:00	00:00	
05.02.24	3.1	0.000	0,000	0,000	0,000	0,000	0,000	0,000	0,00	0,00	0,00	0,000	0,000	00:00	00:00	00:00	00:00	
06.02.24	3.1	0.000	0,000	0,000	0,000	0,000	0,000	0,000	0,00	0,00	0,00	0,000	0,000	00:00	00:00	00:00	00:00	
07.02.24	3.1	0.000	0,000	0,000	0,000	0,000	0,000	0,000	0,00	0,00	0,00	0,000	0,000	00:00	00:00	00:00	00:00	
08.02.24	3.1	0.000	0,000	0,000	0,000	0,000	0,000	0,000	0,00	0,00	0,00	0,000	0,000	00:00	00:00	00:00	00:00	
09.02.24	3.1	0.000	0,000	0,000	0,000	0,000	0,000	0,000	0,00	0,00	0,00	0,000	0,000	00:00	00:00	00:00	00:00	
10.02.24	3.1	0.000	0,000	0,000	0,000	0,000	0,000	0,000	0,00	0,00	0,00	0,000	0,000	00:00	00:00	00:00	00:00	
11.02.24	3.1	0.000	0,000	0,000	0,000	0,000	0,000	0,000	0,00	0,00	0,00	0,000	0,000	00:00	00:00	00:00	00:00	
12.02.24	3.1	0.000	0,000	0,000	0,000	0,000	0,000	0,000	0,00	0,00	0,00	0,000	0,000	00:00	00:00	00:00	00:00	
13.02.24	3.1	0.000	0,000	0,000	0,000	0,000	0,000	0,000	0,00	0,00	0,00	0,000	0,000	00:00	00:00	00:00	00:00	
14.02.24	3.1	0.000	0,000	0,000	0,000	0,000	0,000	0,000	0,00	0,00	0,00	0,000	0,000	00:00	00:00	00:00	00:00	
15.02.24	3.1	0.171	18,145	17,614	0,532	18,584	17,961	0,623	72,79	65,06	7,73	6,000	4,000	10:35	00:00	00:00	00:00	4,5
16.02.24	3.1	0.350	40,679	39,510	1,169	41,570	40,222	1,348	68,66	61,73	6,92	6,000	4,000	24:00	00:00	00:00	00:00	
17.02.24	3.1	0.323	40,772	39,552	1,220	41,565	40,204	1,381	65,57	59,20	6,37	6,000	4,000	24:00	00:00	00:00	00:00	
Среднее	3.1	0.154	19,152	18,508	0,644	19,531	18,812	0,719	31,49	28,45	3,04	2,897	1,931	10:43	00:00	00:00	00:00	
Итого	3.1	4,461	555,402	536,730	18,672	566,391	545,535	20,855	31,49	28,45	3,04	2,897	1,931	310:35	00:00	00:00	00:00	4,5
На 20.01.24	3.1	610,226	65461,277	59382,594	6078,684	66396,031	60033,156	6362,875	64,14	58,01	6,13	6,000	4,000	82515,43	26462,49	00:00	00:00	
На 17.02.24	3.1	614,687	66016,660	59919,324	6097,355	66962,422	60578,691	6383,730	65,57	59,20	6,37	6,000	4,000	82826,18	26462,49	00:00	00:00	

Отчет принят " " 20 г. Ответственный за \_\_\_\_\_



# ООО "Управдом Юг Подмосковья"

Жил дом №38 по ул. Ленина

20.02.2024

## Потребление холодной воды

	пред	текущ.	разн.		
общий	88764	89281	517	куб М	№ 2415
теплообменник	28517	28663	146	куб М	№ 2567
ХВС на дом			371	куб М	

## Расчёт потребления тепловой энергии на полотенцесушители и нагрев воды февраль 2024 Ленина-38

среднее часовое потребление тепловой энергии во время отсутствия разбора воды (гКал/ч)	0,014
учётная наработка прибора (час.)	310
расход тепла на систему циркуляции (полотенцесушители) (гКал)	4,34
расход тепла на нагрев воды (гКал)	10,324
суммарный расход по приборам (гКал)	14,664

Главный инженер А.И. Ромашко

